




**Из опыта работы учителя начальных
классов**

**МБОУ «Хоринская СОШ №1 имени Д.Ж.Жанаева»
Матвеевой Ольги Сергеевны**

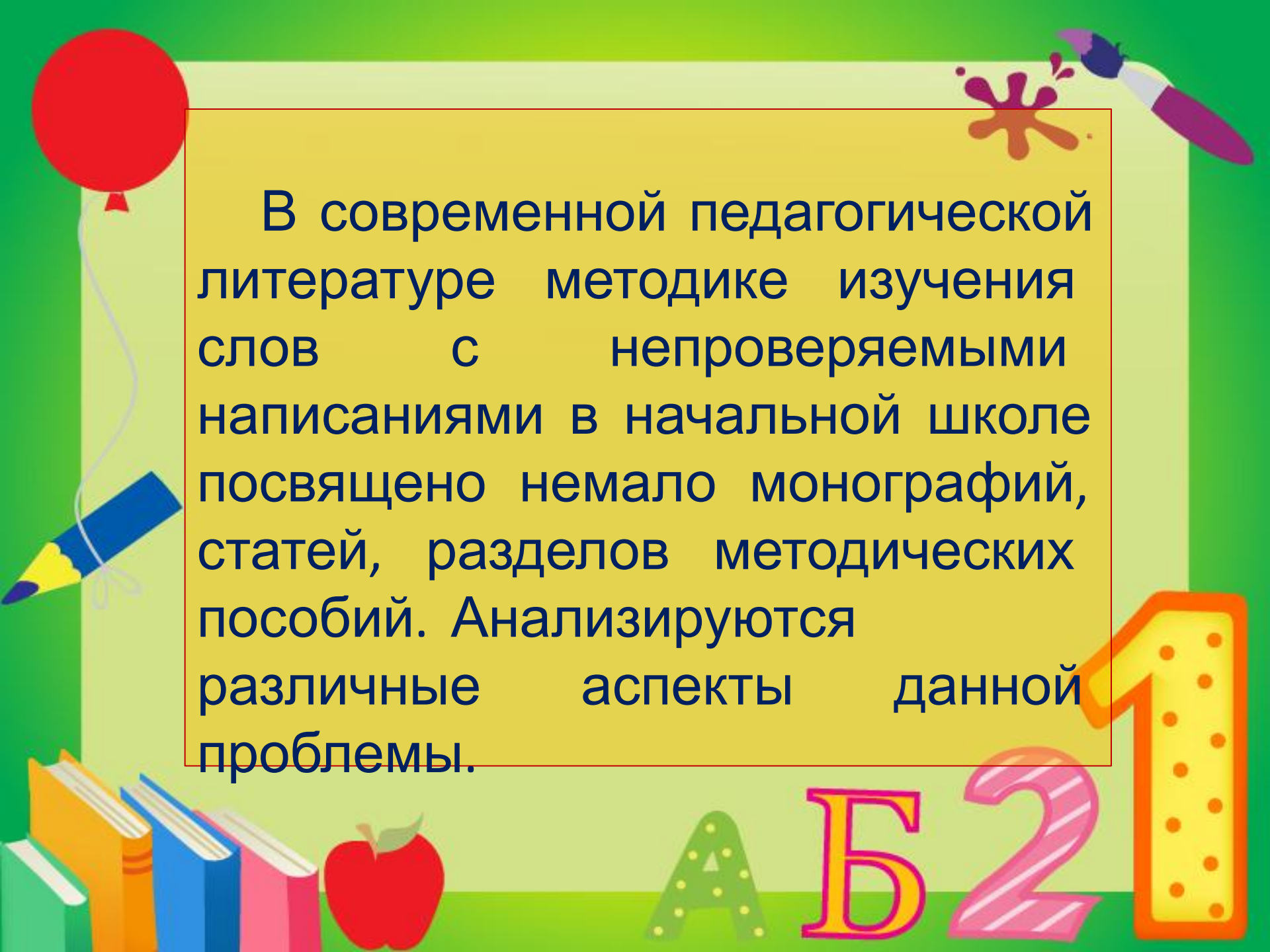


**РАБОТА
НАД СЛОВАРНЫМИ СЛОВАМИ**

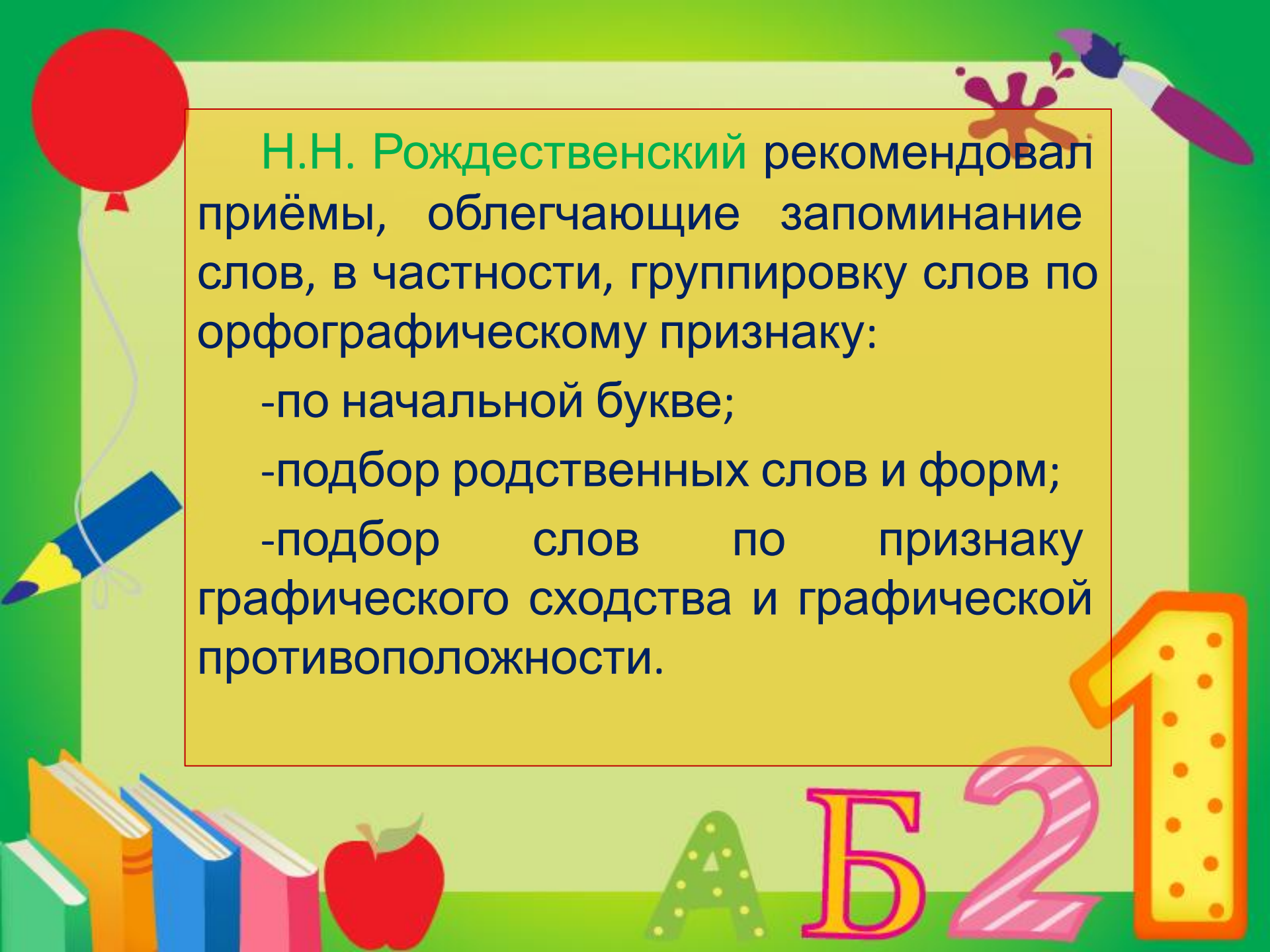


**с.Хоринск,
12 января 2016**

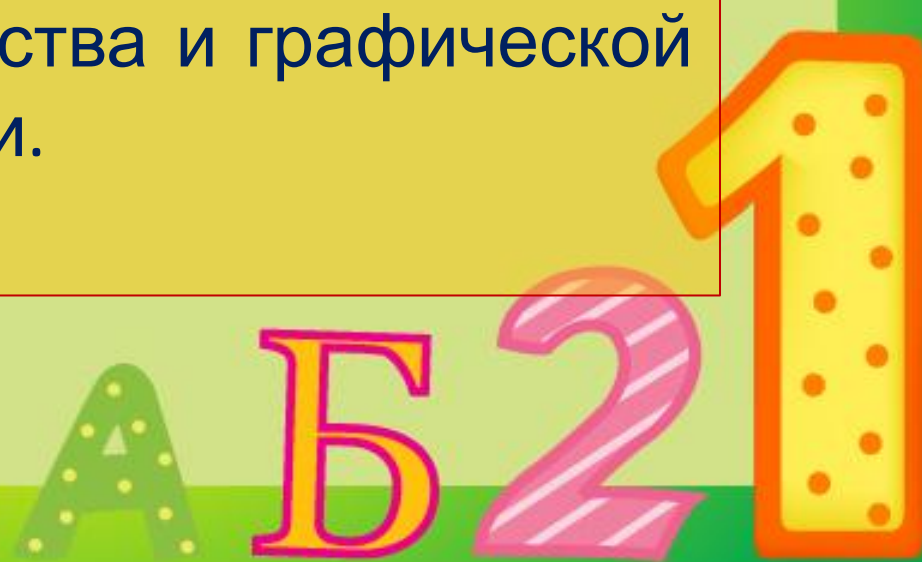


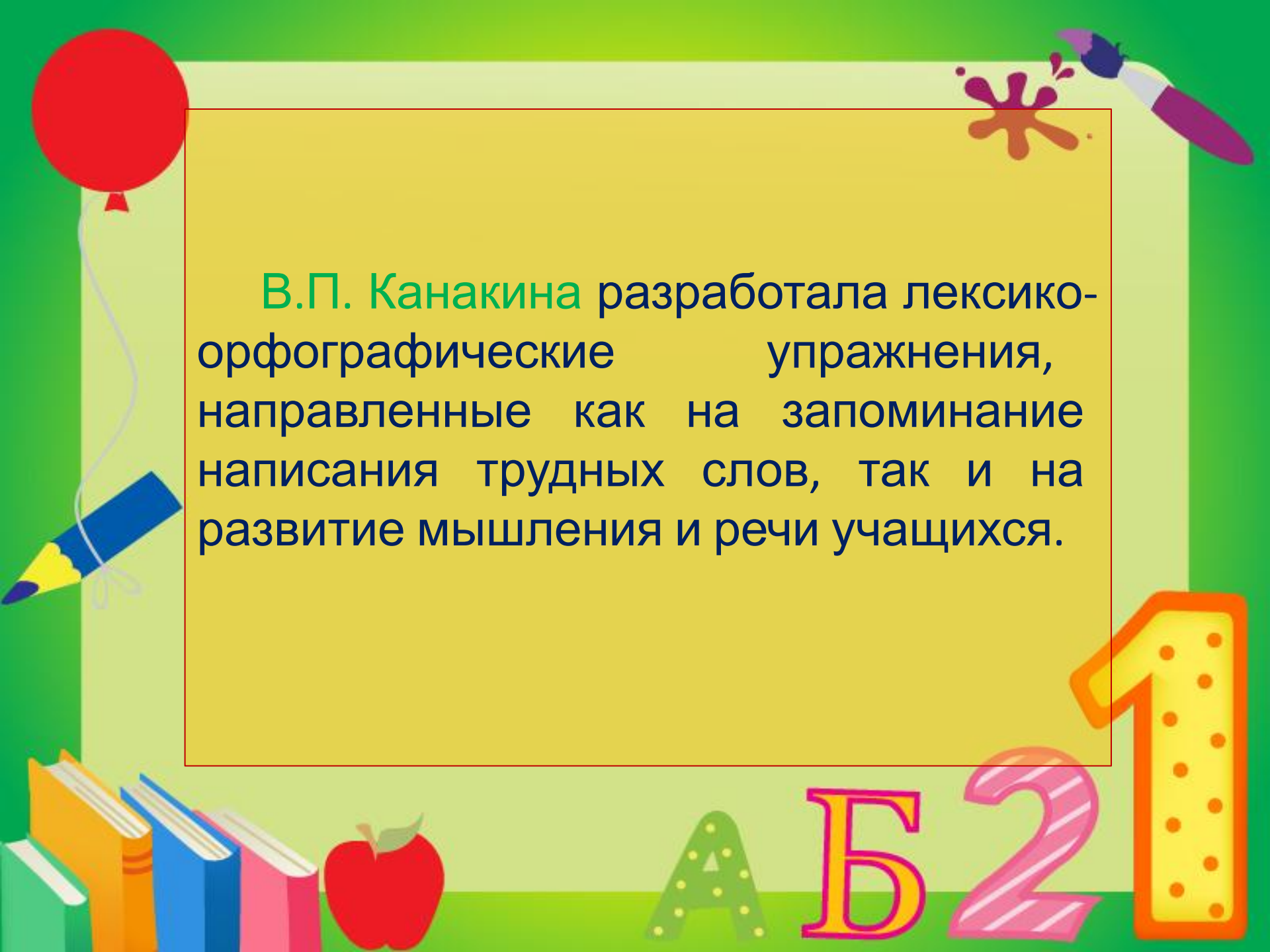


В современной педагогической литературе методике изучения слов с непроверяемыми написаниями в начальной школе посвящено немало монографий, статей, разделов методических пособий. Анализируются различные аспекты данной проблемы.

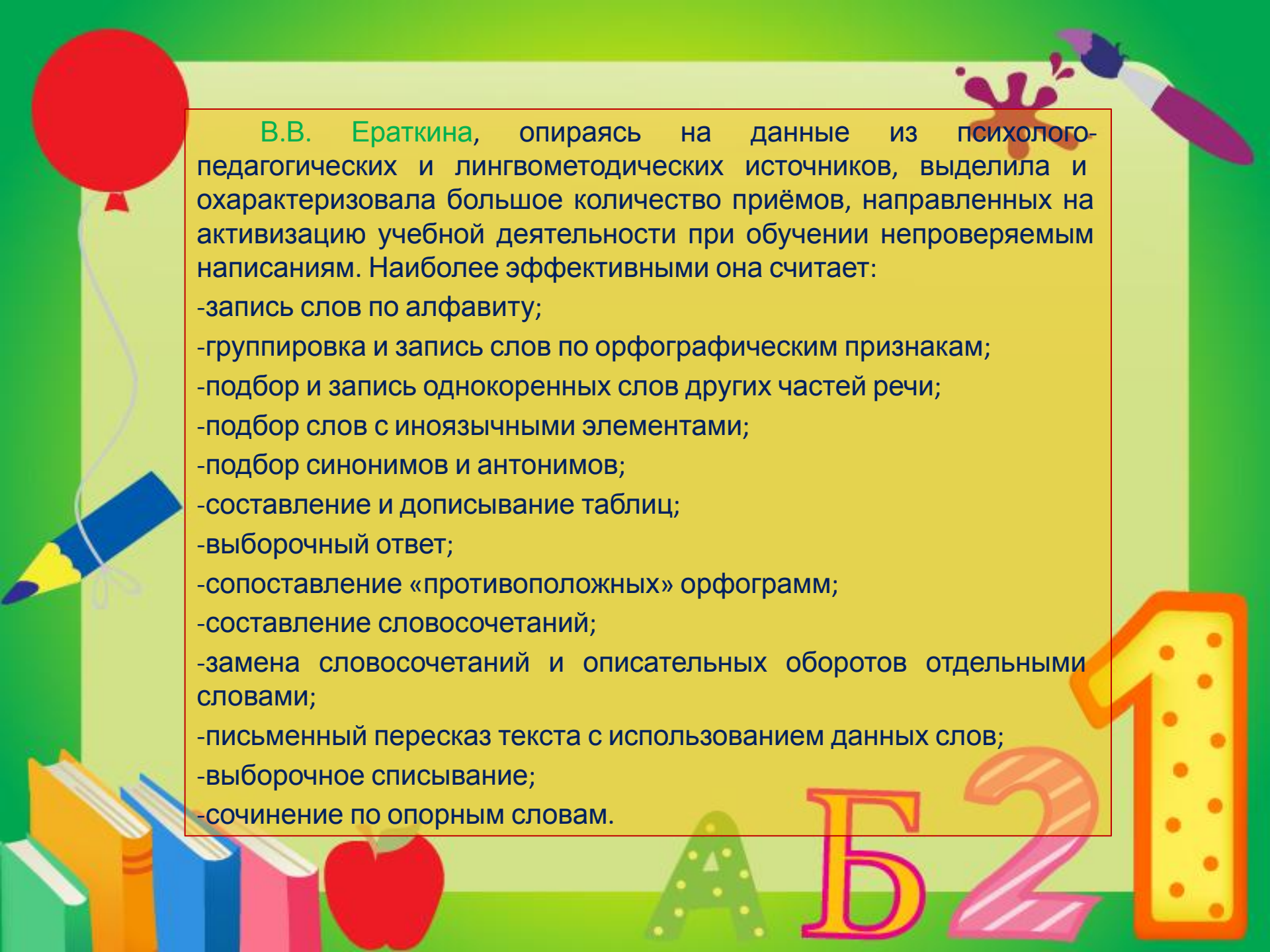


Н.Н. Рождественский рекомендовал приёмы, облегчающие запоминание слов, в частности, группировку слов по орфографическому признаку:

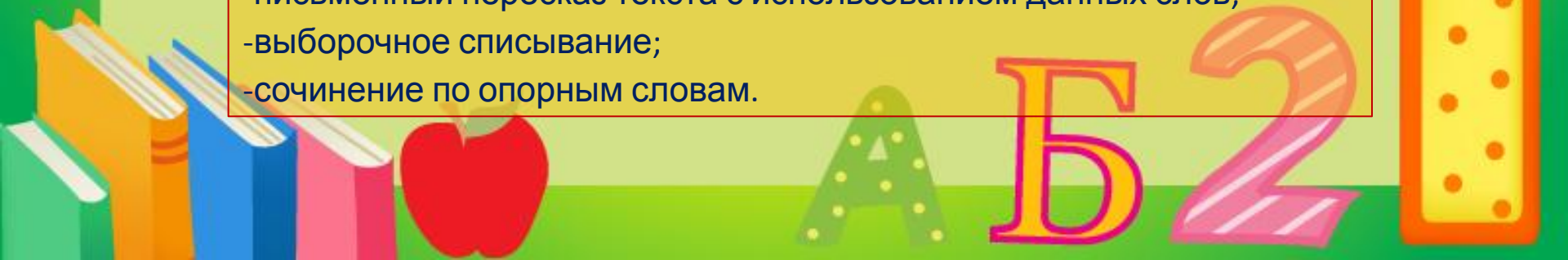
- по начальной букве;
 - подбор родственных слов и форм;
 - подбор слов по признаку графического сходства и графической противоположности.
- 





В.П. Канакина разработала лексико-орфографические упражнения, направленные как на запоминание написания трудных слов, так и на развитие мышления и речи учащихся.






В.В. Ераткина, опираясь на данные из психолого-педагогических и лингвометодических источников, выделила и охарактеризовала большое количество приёмов, направленных на активизацию учебной деятельности при обучении непроверяемым написаниям. Наиболее эффективными она считает:

- запись слов по алфавиту;
 - группировка и запись слов по орфографическим признакам;
 - подбор и запись однокоренных слов других частей речи;
 - подбор слов с иноязычными элементами;
 - подбор синонимов и антонимов;
 - составление и дописывание таблиц;
 - выборочный ответ;
 - сопоставление «противоположных» орфограмм;
 - составление словосочетаний;
 - замена словосочетаний и описательных оборотов отдельными словами;
 - письменный пересказ текста с использованием данных слов;
 - выборочное списывание;
 - сочинение по опорным словам.
- 



Н.Н.Китаев раскрыл роль
послогового проговаривания при
усвоении непроверяемых
написаний.





Л.В.Савельева предлагает систему работы с непроверяемыми написаниями с учетом особенностей памяти учащихся и способов запоминания. Она выделяет следующие этапы:

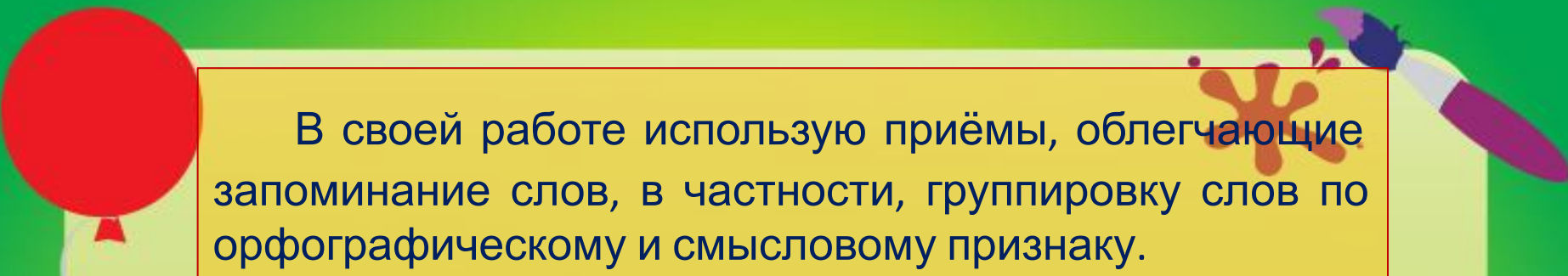
1. Первичное восприятие группы слов.

Цель: рациональная организация запоминания орфографического облика слов, максимально исключая их неверное написание.

2. Закрепление правописания группы слов.

Цель: создание условий для прочного запоминания написания и активного употребления в речи слов с непроверяемыми написаниями.

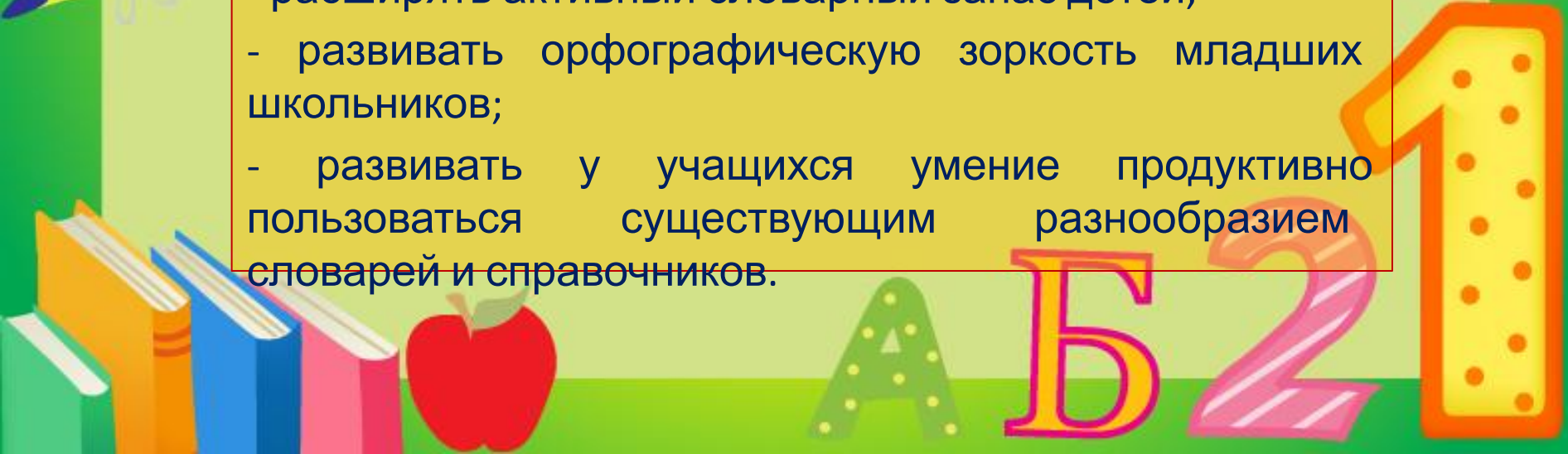


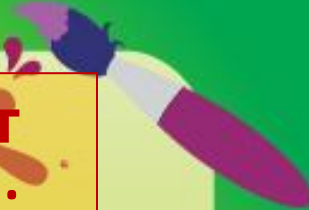



В своей работе использую приёмы, облегчающие запоминание слов, в частности, группировку слов по орфографическому и смысловому признаку.

Цель: облегчить учащимся начальных классов запоминание слов с непроверяемыми написаниями; повышение орфографической грамотности учащихся.

Задачи педагогической деятельности:



- разработать систему изучения слов с непроверяемыми написаниями с применением разнообразных видов и форм работы;
 - расширять активный словарный запас детей;
 - развивать орфографическую зоркость младших школьников;
 - развивать у учащихся умение продуктивно пользоваться существующим разнообразием словарей и справочников.
- 






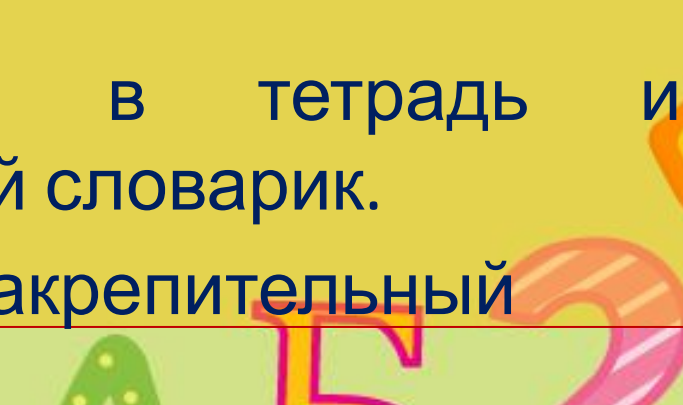
Работа со словарными словами может быть проведена на любом этапе урока:

- в начале урока с целью проверки домашнего задания, уточнения и конкретизации знаний учащихся, а также с целью активизации знаний школьников;
- в середине урока по ходу объяснения нового материала, введения очередных словарных слов из общего программного минимума;
- в конце урока при отработке навыков, при выполнении практической работы, объяснении домашнего задания..





Работу над словарными словами,
следующим образом:

1. *Предъявление слова.*
 2. Работа над «слуховым» образом слов.
 3. Запись слова с «окошками».
 4. Работа над «зрительным» образом слова.
 5. Запись слова в тетрадь и индивидуальный словарик.
 6. Тренировочно-закрепительный этап.
- 
- 
- 
- 

Виды и формы работы над словарными словами:

Создание ассоциативного образа слова.

Например: слово «ЯГОДА»

МАЛИНА ЗЕМЛЯНИКА ЧЕРНИКА



ЯГ  ДА



ВО

Виды и формы работы над
словарными словами:

Мнемонические приёмы

ВО  ”НА




”БЕЙ



Мнемонические приёмы

По горизонтали.

1. Растут на ветках группками, покрытые скорлупками. (**Орех**)
2. Шла Саша по ... и сосала сушку. (**Шоссе**)
3. Вот ... тучи нагоняя ... (**север**).
4. Название места, где кто-либо живёт, надпись на письме. (**Адрес**)
5. Большие дети, берите ... (**билетик**).



По вертикали.

1. Как на поле, на кургане стоит курочка с с...
3. Лежали на свету, бросились во тьму, да и там покоя нет:
кабы вырваться на свет. (**Семена**)
6. Честь ... береги свято. (**Солдата**)
7. Человек, который выращивает хлеб. (**Хлебороб**)



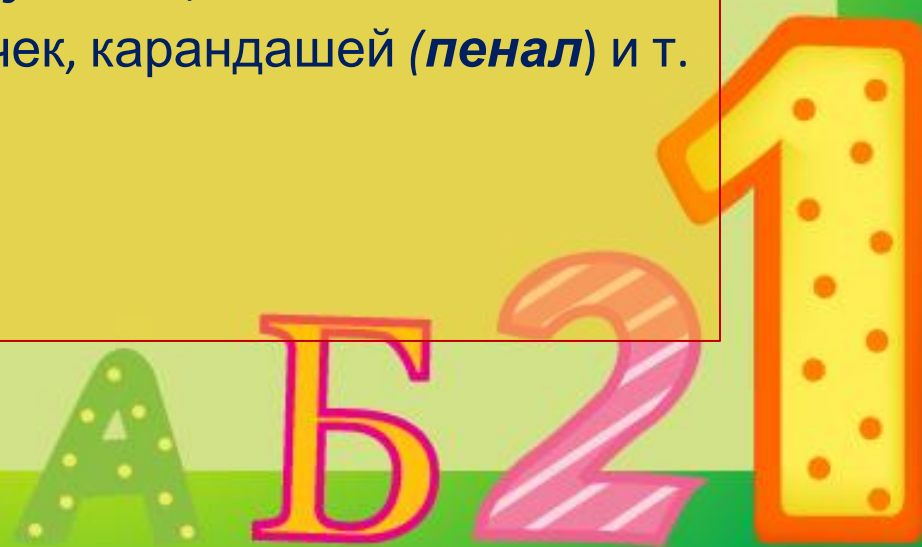


Виды и формы работы над словарными словами:

Приём замены развёрнутого определения одним словом

Ответить письменно одним словом:

- комната для занятий в школе (*класс*);
- дорога с рядами деревьев по обеим сторонам (*аллея*);
- учащийся средней школы (*ученик*);
- длинная коробочка для ручек, карандашей (*пенал*) и т. д.



Виды и формы работы над словарными словами:

Стихи-опоры и рифмы-подсказки

ПЛАТЬЕ

Пальто, платье и платок
Буквой «А» пиши, дружок!
Не забудь про сапоги!
«А» да «О» им не враги!

А вы знаете, что СО?
А вы знаете, что БА?
А вы знаете, что КИ?
Что СОБАКИ-пустолайки
Научились летать?

Д. Хармс

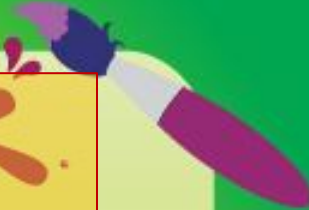

ЗАКАТ

Запах, запад и закат
Пишем, дети, с буквой «А».


Что за «ЛИ»?
Что за «МОН»?
В звуках нету смысла.
Но едва шепнут:
- ЛИМОН...-

Сразу станет кисло.

Г. Сапгир



Виды и формы работы над
словарными словами:
Фонетические упражнения



Д..рога, М..сква, адр..с, за..ц, б..бл..
отека, к..мбайн, ж..лтый, х..
зьяйство, с..молёт, б..гаж, в..кзал, г..
зета, к..стёр.






Виды и формы работы над словарными словами:

Словообразовательные упражнения со словарными словами

Игра «Собери слово».

Узнайте слово, которое задумано.

- 
- Задуманное слово, однокоренное со словом «**КРАСИВЫЙ**».
 - Приставка, как в слове «**ПОШЁЛ**».
 - Суффикс, как в слове «**БЕРЁЗКА**».
 - Окончание, как в слове «**ПЕЧКА**».

Ответ: **ПОКРАСКА**



Виды и формы работы над словарными словами:

Морфологические упражнения со словарными словами

Выпишите из словаря пять существительных, пять прилагательных, пять глаголов.

- ❖ Составьте словосочетания. Определите падеж прилагательных.

Воробей (какой?) ... , корова (какая?) ... , газете (какой?)

- ❖ Составьте предложения, правильно подбирая предлоги. Запишите. Подчеркните предлоги. Определите падеж сущ.

Машина остановилась ... (дом).

Ребята читают книги ... (космонавт).

Заяц быстро бежал ... (лес).



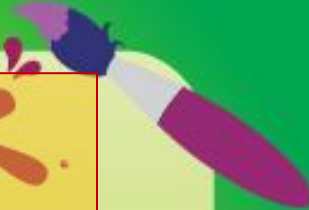

Виды и формы работы над
словарными словами:

Синтаксические упражнения

Шофёр, (под) машину, (под) лез.

Шофёр подлез под машину.





Виды и формы работы над словарными словами: Упражнения лексического характера

Выпиши из словаря слова на заданную тему:

«Птицы», «Овощи», «Домашние
животные» и т. д.



❖ Игра «Найди лишнее слово». В каждой строке
найдите лишнее слово. Подчеркните его.

По какому принципу отобраны слова?

Капуста, помидор, огурец, яблоко.

Четверг, вторник, октябрь, суббота.

Корова, сорока, молоко, воробей.





Виды и формы работы над словарными словами:

Упражнения-наблюдения за
многозначностью и омонимичностью
словарных слов, их прямым и
переносным значением, антонимами и
синонимами.



Осенью дует ... ветер.

... ветер гуляет на просторе.

... ветер гонит стаи туч на край земли.

Слова для справок: холодный, пронизывающий,
сильный, буйный, заунывный, вольный.

С оставшимися словами из справок составьте свои
предложения.



Виды и формы работы над словарными словами:

Упражнения-наблюдения над фразеологизмами

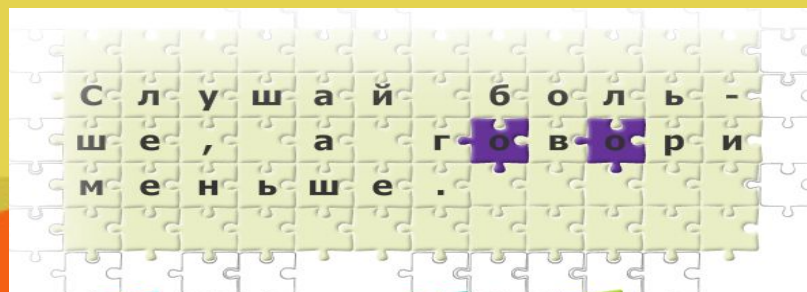
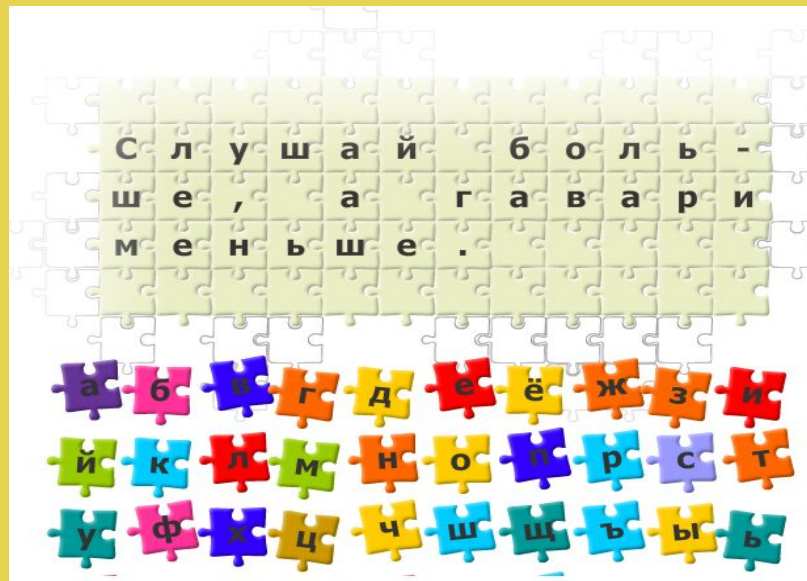
Замените данные слова и сочетания слов подходящими устойчивыми выражениями:

- ◆ обмануть;
- ◆ неизвестно когда;
- ◆ свободный для транспорта путь;
- ◆ очень давно;
- ◆ очень быстро;
- ◆ очень много;
- ◆ сильно ругать;
- ◆ перестать говорить.

Слова для справок: зелёная улица, обвести вокруг пальца, яблоку негде упасть, после дождичка в четверг, при царе Горохе, разделатать под орех, проглотить язык, прокатиться с ветерком.

Виды и формы работы над словарными словами:

Упражнения с использованием пословиц



Фрагмент урока по ознакомлению со словарным словом «берёза»

Она весну встречает,
Серёжки надевает.
Накинута на спинку
Зелёная косынка.
А платице в полоску
Ты узнаешь...





Б ■ рёза





БЕРЁЗА

– лиственное
дерево с белой
корой и с
сердцевидными
листьями.



Замените выражение одним словом.
Вставьте пропущенные буквы.

Сделанный из **б..рёзы** -
...(берёзовый).

Б..рёзовый лес - **...(березняк)**.

Гриб, который растёт под б..рёзой
– **(подберёзовик)**.



**Устойчивое высказывание
(фразеологизм)**

Дать берёзовой каши.

Пословицы

И у берёзки слёзки текут, когда с неё кору дерут.

Берёзкой обогреешься, но не оденешься.

Берёза не угроза: где стоит, там и шумит.



**СПАСИБО ЗА
ВНИМАНИЕ!**

