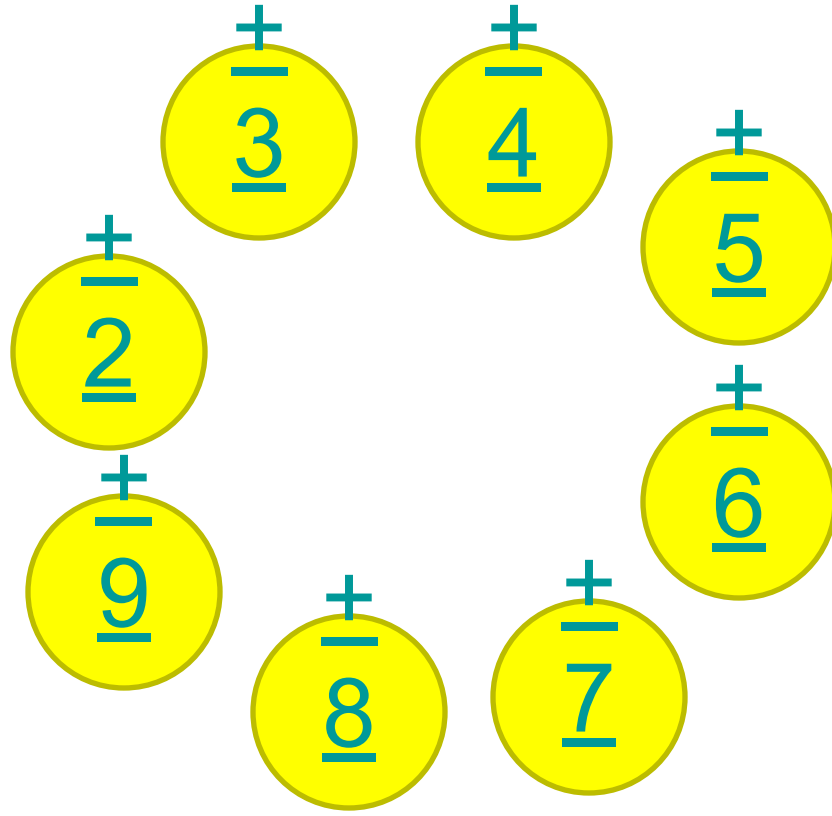


Таблица сложения в пределах 20

Тренажёр для 2 класса

Павлова Елена Алексеевна
учитель начальных классов
МОУ "Усогорская СОШ с УИОП"



$$9+2$$

10

12

11



$$8+5$$

11

13

12

$$9+3$$

11

13

12



$$7+4$$

10

12

11

$$8+4$$

13

12

11

$$9+4$$

13

11

12



$$6+5$$

10

12

11

$$7+5$$

11

13

12

$$8+5$$

11

13


12

$$9+5$$

14

12

13



$$6+6$$

11

13

12

$7 + \epsilon$

12

14

13

$$8+6$$

12

14


13

$$9+6$$

15

16

14



$$7+7$$

13

15

14

$$8 + \bar{7}$$

16

15

14

$$9+7$$

16

17

15



$$8+8$$

17

15

16

$$9 + \delta$$

15

17

16



$$9+9$$

17

19

18



Использованные источники.

https://yandex.ru/images/search?text=https://yandex.ru/images/search?text=ромашка%20и%20бабочка%20рисунки%20для%20детей&https://yandex.ru/images/search?text=ромашка%20и%20бабочка%20рисунки%20для%20детей&img_url=http%3A%2F%2Fimg-fotki.yandex.ru%2Fget%2F931

https://yandex.ru/images/search?text=https://yandex.ru/images/search?text=анимация%20ромашка%20и%20бабочка%20рисунки%20для%20детей&https://yandex.ru/images/search?text=анимация%20ромашка%20и%20бабочка%20рисунки%20для%20детей&img_url=http%3A%2F%2Fwww.playcast.ru

https://yandex.ru/images/search?p=1&text=https://yandex.ru/images/search?p=1&text=анимация%20бабочка%20%20рисунок%20для%20детей&https://yandex.ru/images/search?p=1&text=анимация%20бабочка%20%20рисунок%20для%20детей&img_url=http%3A%2F%2Fanimashki.kak2z.org%2Fpic

https://yandex.ru/images/search?img_url=http%3A%2F%2Fbog-lybov.com%2Fwp-content%2Fuploads%2F2013%2F08%2F14.gif&text=https://yandex.ru/images/search?img_url=http%3A%2F%2Fbog-lybov.com%2Fwp-content%2Fuploads%2F2013%2F08%2F14.gif&text=ромашка%2

https://yandex.ru/images/search?text=анимация%20бабочка%20%20рисунок%20для%20детей&img_url=http%3A%2F%2Fimg3.p