


**Здравствуй, солнце  
золотое!**



# *Чистописание.*

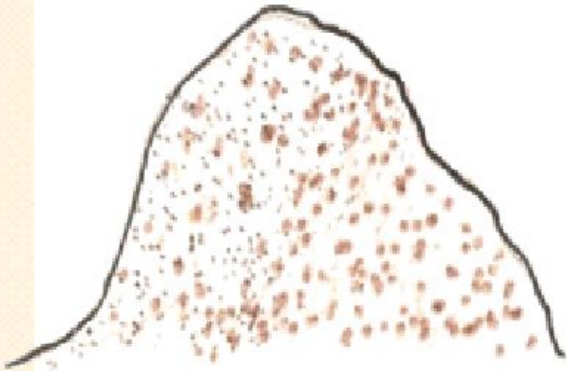


**Запишите в тетрадях  
ЬЬ ЬЮ ЬИ ЬЕ**

РИЦЦ

ТО

**Г = К**



**Б**



Помощь идешь

могуч беречь

пруд ночь

Помощь  
беречь

идёшь  
ночь

могуч

Сущ.жен.рода  
с ь

Глагол

Краткие  
прилагательн  
ые

**помощь**  
**ночь**

**идёшь**  
**беречь**

**могуч**

*Тема урока:*


Мягкий знак на конце  
слов после шипящих.

# Чем будем заниматься :

- *Учиться* – правильно писать Ъ знак после шипящих;
- *Развивать* - внимание и орфографическую зоркость;
- *Объяснять* - написание слов с шипящей на конце;
- *Контролировать* - свои ответы и ответы своих товарищей;



# Путешествие Мягкого Знака в страну «ЧАСТИ РЕЧИ»



# Памятка

1. Определить часть речи слова с шипящим на конце.

2. Вспомнить орфографическое правило, которому подчиняется

• написание слов этой части речи.

# Заполнить таблицу.

**Часть  
речи**

**Мягкий знак  
пишется**

**Мягкий знак  
не пишется**


# Страна Существительное

ДОЧЬ

МЫШЬ

РОЖЬ



**Часть  
речи**

**Мягкий знак  
пишется**

**Мягкий знак  
не пишется**

**Существительн  
ое**

**Ж.Р., 3 склонение  
дочь, ночь**

*«Если, Мягкий знак, к нам  
подойдёшь, то от меча  
погибнешь»*

Страж меч



**Часть  
речи**

**Мягкий знак  
пишется**

**Мягкий знак  
не пишется**

**Существительн  
ое**

**Ж.р., 3 склонение  
дочь, ночь**

**М.р. 2 склонение  
Страж, меч**

Страна  
Существительное  
большая

ЛУЖ

ДАЧ

КРЫШ





# Часть речи

## Мягкий знак пишется

## Мягкий знак не пишется

Существительн  
ое

Ж.р., 3 склонение  
дочь, ночь

1.М.р. 2  
склонение  
Страж, меч  
2.  
Существительны  
е  
1 ск, в Р.п  
(нет) луж, крыш

# Страна Глагол

*Поживёшь*

*отдохнёшь*

*лечь*

*беречь*

*съешь*



# Часть речи

## Мягкий знак пишется

## Мягкий знак не пишется

Существительно  
е

Ж.р., 3 склонение  
дочь, ночь

1.М.р. 2 склонение  
Страж, меч  
2.Существительные  
1 склонения, в Р.п  
(нет) луж, крыш

Глагол

1.Н.ф-беречь  
2.У глаголов 2 лица, ед.ч  
3.У глаголов повел.  
наклонения-съешь

# Страна Наречий

**вскачь**

**сплошь**

**навзничь**

**прочь**



# Часть речи

## Мягкий знак пишется

## Мягкий знак не пишется

Существительно  
е

Ж.р., 3 склонение  
дочь, ночь

1.М.р. 2 склонение  
Страж, меч  
2.Существительные  
1 склонения, в Р.п  
(нет) луж, крыш

Глагол

1.Н.ф-беречь  
2.У глаголов 2 лица, ед.ч  
3.У глаголов повел.  
наклонения-съешь

Наречие

Вскачь  
прочь

Исключения: уж,  
замуж, невтерпёж.

# Слова исключения

УЖ

ЗАМУЖ

НЕВТЕРПЁЖ

# Страна Прилагательное

хорош

свеж

могуч

пригож

на себя не похож



# Проверим .

Часть речи.	Мягкий знак пишется	Мягкий знак не пишется
Имя существительное	Женского рода 3-го склонения Дочь, рожь.	▪ Женского рода 1-го склонения во мн.числе, Р.п- нет крыш, луж, дач ▪ Мужского рода: <b>мяч, нож, шалаш.</b>
Имя прилагательное		Краткая форма имен прилагательных: <b>хорош, свеж, могуч.</b>
Глагол	Всегда: в н.ф : беречь, ▪ 2-го лица: отдохнёшь, поживёшь; ▪ В повелительном наклонении: лечь	
Наречие	Сплошь, навзничь, прочь.	<b>Исключения:</b> <b>уж, замуж, невтерпеж</b>



Оцени себя и друга.

Критерии оценки:

- «5»- нет ошибок;
- «4»- 1-2 ошибки;
- более 2 ошибок- *следующий раз выполни задание лучше.*

# Самопроверка.

- Встанешь утром до зари и выйдешь на крыльцо. На рассвете воздух пахуч и свеж. Все окна в доме распахнуты настежь. На ясном небе не увидишь туч. Вся трава сплошь покрыта каплями росы.

# Работа по учебнику.

- стр. 79 – упр. 2 – Записать любые 2 предложения по выбору.
- Взаимопроверка – обмен тетрадями

# Проверка.

1. На рассвете ветер легок и свеж.

2. Перед нами встал лес, темен и дремуч.

3. Сказочный силач могуч. Он помог царевичу сберечь волшебный меч.

4. Ты не знаешь, кто открыл окна настежь?

Подведем итог:

Повторили:

Выяснили:

Создали:

Учились применять:

# Самооценка

- СЕГОДНЯ Я УЗНАЛ...
- У МЕНЯ  
ПОЛУЧИЛОСЬ...
- БЫЛО ТРУДНО...
- МЕНЯ УДИВИЛО...
- БЫЛО ИНТЕРЕСНО...
- ТЕПЕРЬ Я УМЕЮ...

# Рефлексия:

1. Если было интересно и легко на уроке, возьмите желтую



2. Если иногда были трудности, сомнения -



3. Если не разобрались в теме —



# Домашнее задание по выбору:

- упр.1, стр.18 рабочая тетрадь, списать, вставляя пропущенные буквы;
- упр 2, стр 20 рабочая тетрадь, распределить слова по столбикам в таблице по частям речи.



Спасибо за урок!

