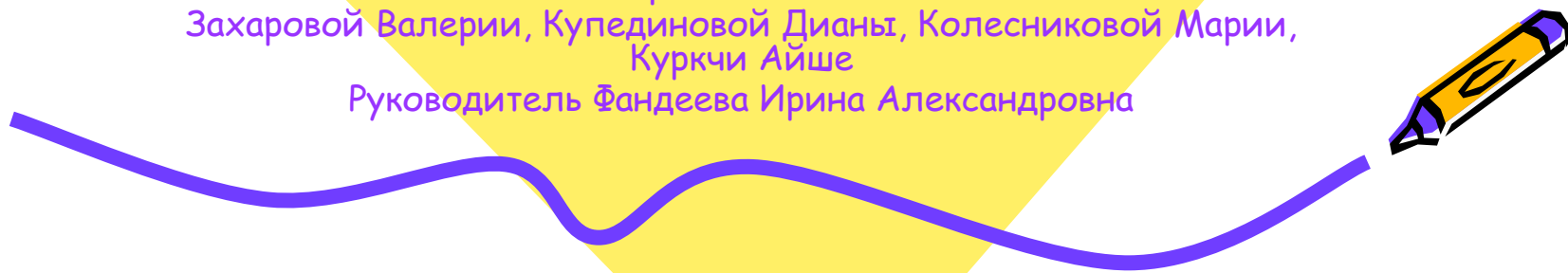




Опасные места в школе

Проектная деятельность учащихся
МБОУ «Октябрьская школа-гимназия»
Захаровой Валерии, Купединовой Дианы, Колесниковой Марии,
Куркчи Айше
Руководитель Фандеева Ирина Александровна



Наша школа



Цель проекта



- Выявить места повышенной опасности в школе;
 - Составить правила предупреждения травматизма во время учебного процесса;
 - Мотивировать положительное отношение к сохранению жизни и укреплению здоровья;
- Воспитывать потребность в здоровье как важной жизненной ценности;
- Воспитывать чувство ответственности за своё поведение и свои поступки.



Наша школа




- На первом этаже - 12 начальных классов. Это - 258 учащихся.
- Площадь коридора первого этажа - 151 кв.м
- На одного ученика начальной ступени приходится - 0,5 кв.м
- На втором этаже - 19 классов. Это - 385 учащихся средней и старшей ступени.



Самое ценное - это жизнь и здоровье

Анкетирование
Чему учат в школе?

- Читать и писать;
- Считать;
- Решать задачи;
- Рассуждать;
- Доказывать;
- Дружить;
- Любить книгу;
- Как сохранить и укрепить своё здоровье.



Самое ценное - это жизнь и здоровье




Мы хотим рассказать:
какое поведение
может укрепить здоровье школьника,
а
какое - причинить вред ученику или
другому лицу.



Школьный коридор


Как таблицу умноженья, дружок, запомни эти наставленья:





- коридор - не стадион с беговой дорожкой, спокойным шагом ты ходи, жизнь и здоровье сохрани.
- когда идёшь, то не зевай, для двери лоб не подставляй.
- двигайся, придерживаясь правой стороны, и тогда ни с кем не столкнёшься ты.



Двигайся по коридору,
придерживаясь центра.






Школьный коридор

Наша задача:

Ширина школьного коридора - 245 сантиметров. Ширина классной двери - 85 см. Сколько сантиметров остаётся для движения учащихся и работников школы по коридору, если двери открыты с двух сторон коридора?



Школьный коридор



- подоконник опасное место. Если открыто окно, не вставай, не садись и не ложись на подоконник, не высовывайся из окна, а иначе случится беда.

Во всех этих случаях можно в любую секунду потерять равновесие. А ведь ты не ходишь постоянно с парашютом на спине, правда?




Школьный коридор



- дверь входную, классную осторожно надо закрывать; а иначе, друг мой, можно пальцы там прижать...

Будет больно - и польются слезы в два ручья. И тебя жалеть сбегутся все твои друзья...




Дверной проём

Береги
пальцы!




Школьный коридор

- Навсегда запомнить должен:
Будь с электрощитком осторожен!
С ним не должен ты играть,
Шпильку, гвоздь туда совать -
Дело кончится бедой:
Ток в проводке очень злой!!!



Осторожно: электричество

- Ученикам
нельзя
пользоваться
электрощитком!



Школьный коридор



- В коридоре не шали, себя пристойно ты веди.
- Возле цветов не играй; листья, ветви не ломай, свои глаза оберегай!
- Под окном нельзя стоять, а тем более играть.


Стекло нам дарит свет, тепло, но и опасное оно!



Не играй возле окон!



Не играй возле цветов!



Школьный коридор




- В нашем коридоре опасность живёт - это крутой поворот. Ты про него не забывай, на скорости не пролетай.
Придерживайся правой стороны, тогда легко минёшь беды.



Осторожно: крутой поворот!

- Опасность столкновения!



Лестница



- Друг, по перилам опасно кататься!
Можешь качнуться - и не удержаться,
Или штанами за болт зацепиться...
Больно спиной на ступеньки свалиться!
- Или сорвешься в пролет - что тогда?
Это уже пострашнее беда!
Так что собой не рискуй, не катайся,
А по ступенькам спокойно спускайся!



Лестница



- На ступеньках не болтай и друзей не отвлекай!
- На перилах не виси, - это тебе не турник!
- Правой стороны держись, коль идёшь ты вверх иль вниз!
- На ступеньках не сори, увидишь мусор - подними!



Соблюдай безопасность при
движении по лестнице!



Соблюдай безопасность при движении по лестнице!




- Придерживайся правой стороны!



Наши предложения

Результат этих исследований:

- Обратить внимание на благоустройство рекреации младших классов: (установить лавочки, урны для мусора, перекрыть проход для учащихся среднего и старшего звена),
- Организовать и провести акцию «Цветы от младших классов».



Наши предложения

- Для предупреждения детской агрессивности, травматизма в коллективе на переменах и уроках проводить минутки смеха, практиковать «крикливые», «бегающие» и «танцующие» перемены.
- Создать психологический микроклимат, позволяющий ребенку чувствовать, что его принимают таким, какой он есть.



Наши пожелания

- Не забудьте провести физминутку!

- Доброго всем здоровья!

