


Школа дорожных наук








мастер Артамонов



барон Дрез



изобретатель Кулибин



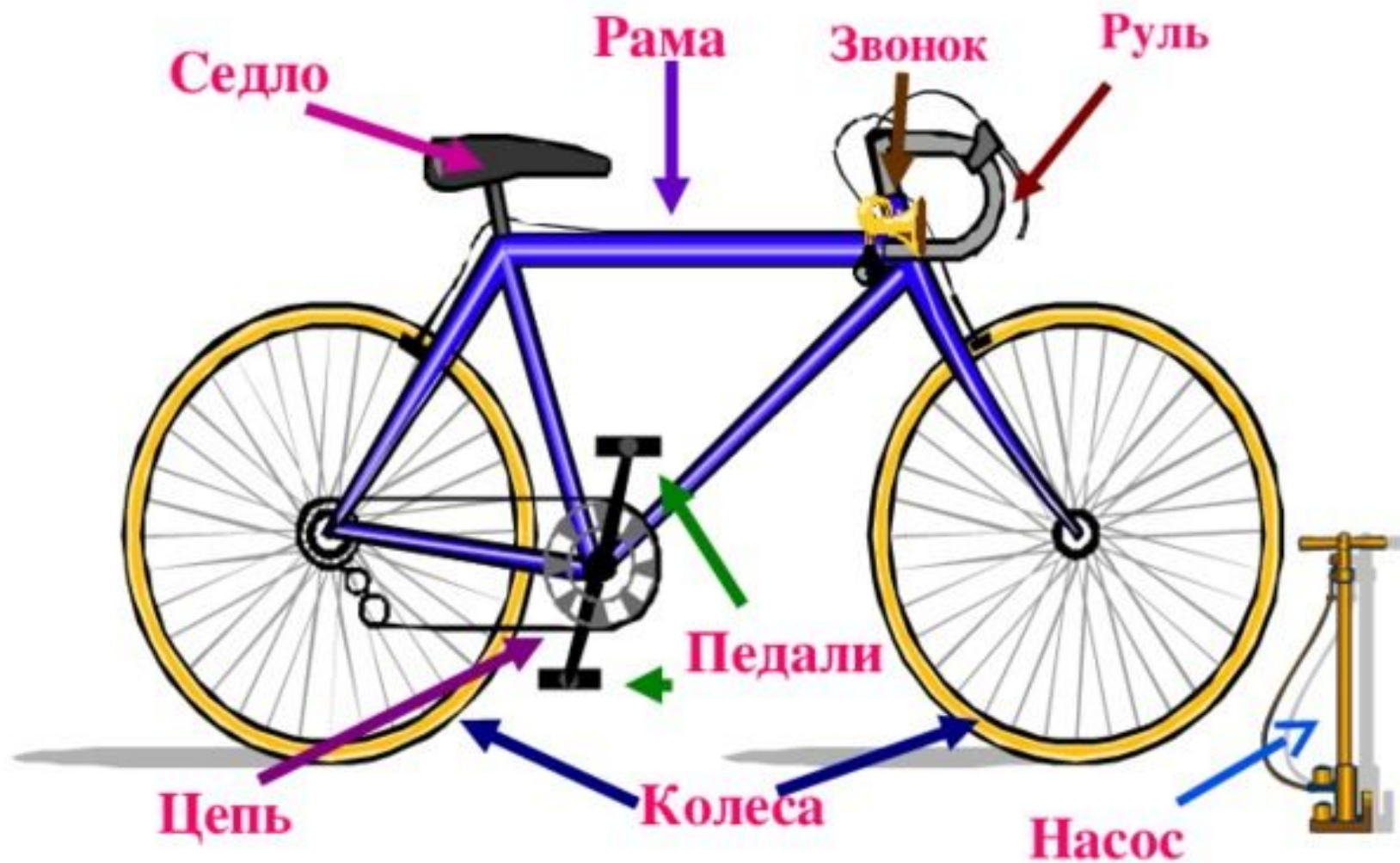
механик Пьер Мишо







Части велосипеда







| ДО | УТВЕРЖДЕНИЯ | ПОСЛЕ |
|----|---|-------|
| | До 14-летнего возраста нельзя ездить на велосипеде по проезжей части дорог . | |
| | Запрещается перевозить пассажиров, кроме ребёнка в возрасте до 7 лет, на дополнительном сиденье. | |
| | Прежде чем выехать на велосипеде, необходимо убедиться в его исправности. Следует проверить: рулевое управление, тормозную систему, высоту и наклон сиденья, давление в шинах, звуковой сигнал. | |
| | Разрешается ездить, не держась за руль хотя бы одной рукой и отпуская ноги с педалей (подножек). | |
| | Сзади на велосипеде должен быть установлен светоотражатель красного цвета, спереди – светоотражатель и фонарь белого цвета, с боковых сторон - светоотражатели оранжевого или красного цвета . | |
| | Если надо пересечь дорогу, сойдите с велосипеда, держа его за руль, пройдите по пешеходному переходу. | |
| | Дети могут водить велосипед только на закрытых площадках: во дворах, парках и на стадионах. По тротуарам разрешается ездить только малышам на детских велосипедах под присмотром взрослых. | |
| | Если ты хорошо умеешь водить велосипед, то можно не надевать специальную экипировку для велосипедистов – налокотники, наколенники, шлем. | |

| УТВЕРЖДЕНИЯ | ПОСЛЕ |
|--|-------|
| <p>До 14-летнего возраста нельзя ездить на велосипеде по проезжей части дорог .</p> | |
| <p>Запрещается перевозить пассажиров, кроме ребёнка в возрасте до 7 лет, на дополнительном сиденье.</p> | |
| <p>Прежде чем выехать на велосипеде, необходимо убедиться в его исправности. Следует проверить: рулевое управление, тормозную систему, высоту и наклон сиденья, давление в шинах, звуковой сигнал.</p> | |
| <p>Разрешается ездить, не держась за руль хотя бы одной рукой и отпуская ноги с педалей (подножек).</p> | |
| <p>Сзади на велосипеде должен быть установлен светоотражатель красного цвета, спереди – светоотражатель и фонарь белого цвета, с боковых сторон - светоотражатели оранжевого или красного цвета .</p> | |
| <p>Если надо пересечь дорогу, сойдите с велосипеда, держа его за руль, пройдите по пешеходному переходу.</p> | |
| <p>Дети могут водить велосипед только на закрытых площадках: во дворах, парках и на стадионах. По тротуарам разрешается ездить только малышам на детских велосипедах под присмотром взрослых.</p> | |
| <p>Если ты хорошо умеешь водить велосипед, то можно не надевать специальную экипировку для велосипедистов – налокотники, наколенники, шлем.</p> | |

До 14 – летнего возраста нельзя
ездить на велосипеде по дорогам и
улицам.



В правилах также отмечено, что перевозить детей на велосипеде разрешено:

- если ребёнку меньше 7 лет;
- в случае наличия дополнительного специального сиденья, оборудованного надёжными подложками.



Перед тем, как выехать на улицу, необходимо проверить, исправны ли на велосипеде тормоза, руль, звуковой сигнал, накачаны шины, натянута цепь, светоотражатели.



Категорически запрещается- цепляться за проезжающий мимо транспорт и ездить на велосипеде держась одной рукой за руль или без рук.



Если надо пересечь дорогу, сойдите с велосипеда, держа его за руль, пройдите по пешеходному переходу.



**Дети могут водить
велосипед только на
закрытых
площадках:**

Во дворах



Парках



На стадионах



Движение велосипеда должно осуществляться **только** по крайней правой полосе (не далее 1-ого метра от бордюра).

На тротуары и пешеходные дорожки разрешается заезжать, если это не создаст помех пешеходам.



Устраивать гонки на дороге



Запомните знак! «Велосипедное движение запрещено»



Рефлексия.

- Сегодня я узнал...
- Было интересно...
- Было трудно...
- Я понял, что...
- Теперь я могу...
- Я приобрел..
- Я научился...
- У меня получилось...





Спасибо
за
внимание!