

ПЕРЕНОС СЛОВ

УРОК РУССКОГО ЯЗЫКА 1 КЛАСС «ПЛАНЕТА ЗНАНИЙ»

Подготовила Пихтелева Валентина
Николаевна
учитель начальных классов
МАОУ СОШ № 5
с. Николо-Павловское
Горноуральского городского округа



Перенос слов.

Цы Шы Ты Мы

це цв шум цо

у у ц в г д р / к ?

Шукин

Правильно ?

Мы изучали перенос.
Вот как я слово перенёс.

Едва

я перенёс:

Е-

два

и получил за это «два».

Опять

я перенёс:


О-

пять,

Теперь надеюсь ,
будет «пять!».

(А.Шиббаев)

Что ты знаешь о
переносе слов?



Запомни!

Слова переносятся по слогам: *ма-ли-на*.

Слово, состоящее из одного слога, для переноса не делится (*кит, стриж, шмель*).

Одну букву не переносят и не оставляют на строке (*яма, змея*).



Упражнение № 1.

- Спиши, разделяя, где можно слова для переноса.

Вечер, орехи, усы, парник, укол, лук, крот,
улица, сарай, моя, ирисы.

Проверь: ве-чер, оре-хи, усы, пар-ник, укол, лук,
крот, ули-ца, са-рай, моя, ири-сы.




Упражнение № 2.

- Спиши, подчеркни слова, которые нельзя перенести.

*Утюги, Юлия, алоэ, книга, иволга, ария,
июль, каюта, страус, Юрий, края.*

Проверь: *Утюги, Юлия, алоэ, книга, иволга, ария,
июль, каюта, страус, Юрий, края.*



Упражнение № 3.

- Спиши. Подчеркни слово, которое нельзя перенести.

*Ученик учил уроки-
У него в чернилах щёки.
(С. Маршак)*

Найди в предложении словарное слово.



Умеешь?

- Делить слова на слоги для переноса.
- Находить слова, которые нельзя перенести.
- Списывать без ошибок.


МОЛОДЕЦ!



Задание для тебя...

- Учебник с. 15 упр. 4, 6
- Выучи правило на с. 14.

Желаю успеха!



Источники использованных изображений:



<http://s58.radikal.ru/i162/1007/2d/0d2c12b4102c.png>



<http://www.rustrahovka.ru>
<http://www.rustrahovka.ru/upload>
<http://www.rustrahovka.ru/upload/iblock>
<http://www.rustrahovka.ru/upload/iblock/b8>
<http://www.rustrahovka.ru/upload/iblock/b8c>
<http://www.rustrahovka.ru/upload/iblock/b8c/.png>

http://www.grafamania.net/uploads/posts/2008-08/1219611582_7.jpg

