



Питание и здоровье



Здоровый образ жизни – это:

- соблюдение режима дня;
- соблюдение режима питания, правильное питание;
- закаливание;
- физический труд;
- соблюдение правила гигиены
«Ради крепкого здоровья – мойте руки чаще»;
- правила поведения за столом
«Когда я ем, я глух и нем!»;
- скажем «Нет!» вредным привычкам (употребление алкоголя, табакокурение);
- доброе отношение к людям, к окружающей нас природе, животным;
- правильная организация отдыха и труда.



Рано утром просыпайся,
Себе, людям улыбайся,
Ты зарядкой занимайся,
Обливайся, вытирайся,
Всегда правильно питайся,
В школу смело отправляйся.



«Дерево держится своими
корнями, а человек пищей»





Выберите продукты, которые полезны для вас и разделите на две группы:

Полезные продукты

Неполезные продукты

Рыба, пепси, кефир, фанта, чипсы, геркулес, жирное мясо, подсолнечное масло, торты, «Сникерс», морковь, капуста, шоколадные конфеты, яблоки, груши, хлеб



Полезные продукты

Рыба
кефир
геркулес
подсолнечное масло
морковь
капуста
яблоки
груши
хлеб

Неполезные продукты


Пепси
фанта
чипсы
жирное мясо
торты
«Сникерс»
шоколадные конфеты



Сколько раз в день необходимо питаться?


1. Завтрак (дома).
2. Завтрак (второй в школе).
3. Обед.
4. Полдник.
5. Ужин.

«Прежде чем за стол мне сесть, Я подумаю, что съесть»





Кашу можно сделать более ВКУСНОЙ





1. Холодные закуски:
 - винегрет;
 - разные салаты (овощные).
2. Рассольник, борщ, рыбный суп.
3. Рыба, картофельное пюре.
Котлета, макароны.
4. Компот, сок (яблочный, апельсиновый).
5. Хлеб.



Меню



1. Салат.
2. Борщ.
3. Рыба, картофельное пюре.
4. Сок яблочный.
5. Хлеб.

Не в пору и обед, коли хлеба нет.



Чем можно заняться после обеда?

- Попрыгать
- Почитать книгу
- Порисовать
- Потанцевать
- Побегать
- Поиграть с конструктором





Полдник

Можно на полдник есть булочки,
вафли, печенье с чаем, соком или
МОЛОКОМ





Молочные продукты





Пора ужинать

Ужин – последняя еда перед сном. Чтобы хорошо спать и отдыхать ночью, на ужин можно есть только легкую пищу:

- запеканки
- творог
- омлет
- кефир
- простоквашу



Два условия правильного питания:

умеренность

разнообразие



«Овощи – кладовая здоровья»

Витамины

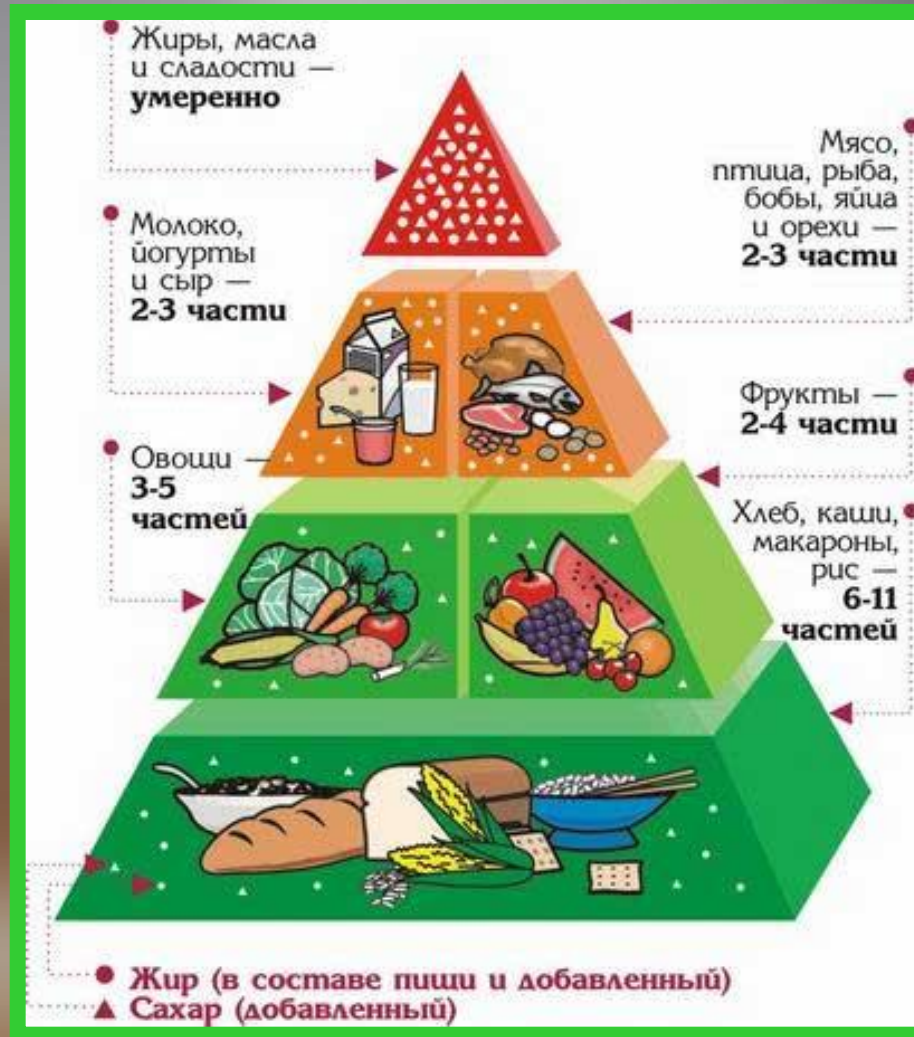


Овощи, фрукты





Пирамида питания





Какие продукты растительного происхождения, а какие – животного происхождения?

Продукты животного происхождения

- Хлеб
- Колбаса
- Молоко
- Сахар
- Яйцо
- Лук
- Яблоко
- Свинина
- Свекла
- Огурец

Продукты растительного происхождения



Продукты животного происхождения

- Хлеб
- Колбаса
- Молоко
- Сахар
- Яйцо
- Лук
- Яблоко
- Свинина
- Свекла
- Огурец

Продукты растительного происхождения



Золотые правила питания



- Главное – не переедайте.
- Ешьте в одно и то же время простую, свежеприготовленную пищу, которая легко усваивается и соответствует потребностям организма.
- Тщательно пережевывайте пищу, не спешите глотать.
- Мойте фрукты и овощи перед едой.
- Перед приемом пищи мысленно поблагодарите всех, кто принял участие в создании продуктов, из которых приготовлена пища. И конечно, тех, кто приготовил вам еду.



Вывод:

Каждый человек должен
заботиться о своем
здоровье. Ведь никто не
позаботится о тебе
лучше, чем ты сам.



Правила, которые обеспечивают хорошее состояние здоровья:

- правильное питание;
- соблюдение режима дня;
- закаливание (физические упражнения, спорт);
- правильная организация труда и отдыха;
- соблюдение правил гигиены;
- доброе сердце, добрые дела, поступки.



Я хочу быть здоровым!

Я могу быть здоровым!

Я буду здоровым!

