


Муниципальное дошкольное образовательное бюджетное учреждение
«Детский сад № 21 «Звездочка» комбинированного вида»
662603, г. Минусинск, ул. Борцов Революции, 50 «А», тел. 8 (39132) 5 01 91 E-mail:
ds21zvezdochka@yandex.ru

Презентация проекта: «Безопасная дорога - детям»

Мохначёва Евгения Васильевна
Воспитатель старшей группы «Чебурашка» МДОБУ № 21 «Звездочка», 2018 г.



**Продолжительность проекта:
краткосрочный, 2 недели.**

**Участники проекта: дети группы,
воспитатели, родители.**

Возраст детей: 5 лет.

**Итоговое мероприятие:
развлечение «Веселый
светофорчик».**



Актуальность

Необходимость обучения детей ПДД, так как дети часто являются причиной ДТП. Дошкольник не умеет управлять своим поведением, поэтому изучение и доведение до автоматизма ПДД, является одной из главных задач на сегодняшний день, а способствовать этому будет работа над данным проектом.



Дети очень возбудимы, динамичны, рассеяны, не умеют предвидеть опасность на дорогах.

Обеспечение безопасности движения на дороге - важнейшая государственная задача.


Гипотеза

Дорога и игра – это два взаимосвязанных понятия. Безопасность напрямую зависит от тех игр, в которые играет дошкольник. Именно игра позволяет ребёнку смоделировать окружающий мир, найти свое безопасное и комфортное место в нём.



**Цель проекта:
уточнить и
расширить знания
детей об элементах
дороги, о движении
транспорта, о
работе светофора.**





Задачи:

- уточнять и расширять знания об элементах дороги, о движении транспорта, о работе светофора. Продолжать знакомство с ПДД, правилами движения пешеходов и пассажиров транспортного средства;
- совершенствовать умение ориентироваться в окружающем пространстве, понимать смысл пространственных отношений;
- развивать умение составлять рассказы из личного опыта;
- побуждать рассказывать о своем восприятии конкретного поступка литературного персонажа;
- знакомить с основами безопасности и правилами поведения на улице;
- знакомить со спортивными играми, играми эстафетами по правилам дорожного движения;
- формировать потребность вести себя в соответствии с общественными нормами.

Ожидаемый результат

Воспитать грамотного пешехода.

**Уметь ориентироваться в
чрезвычайных ситуациях, искать
пути решения выхода из них.**

Работа воспитателя при подготовке к проекту:

Консультации на тему «Улицы
нашего города», «Наш друг
светофор» и др.

Создание и разработка
картотеки дидактических и
подвижных игр по Правилам
дорожного движения.

Подбор материала о Правилах
дорожного движения.



Показ презентаций

- «Дети и дорога»
- «Три сигнала светофора»
- «Дорожные знаки»
- «Правила поведения на улице»
- «Улицы нашего города»



Развивающие мультфильмы



- «Правила дорожного движения»
- «Доктор Машинкова»
- «Смешарики: Албука безопасности»
- «Перекресток в джунглях»



Беседы

- «Безопасность на дороге»
- «Знаки дорожные помни всегда»
- «Осторожно, дорога!»
- «Транспорт на улицах города»
- «Правила для пасса



Чтение художественной литературы


Е.Житков «Светофор»

С.Михалков «Моя улица»

Н. Калинин «Как ребята переходили улицу»

В.Сиротов «Твой товарищ светофор»

И.Серяков «Законы улиц и дорог»



Музыкальные произведения

«Машина» - муз. Т.Папатоенко, слова Н. Найденова;

«Песенка о светофоре» - муз. Дементьева;

«Хочу быть шофером» - муз. Л. Батыр-Булгари, слова А. Шарифуллина.



Дидактические игры

«Дорожные знаки»

«Светофор»

«Поставь дорожный
знак»

«Будь внимательным»

«Правильно разложи»

«Узнай по описанию».

Подвижные игры

«Пешеходы и автомобили»

«Дорожные знаки и автомобили»

«Светофор»




Моделирование ситуаций

«Запрещается - разрешается»

«Играем на улице»

«По дороге из детского сада»



Работа с родителями

Папки – передвижки

- **«Взрослые! Вам подражают дети!».**
- **«Дисциплина на улице – залог безопасности пешехода».**

Консультации

«Родителям о правилах дорожного движения»

«О поведении в общественном транспорте»

**«О значении обучения детей дошкольного
возраста правилам дорожного движения»**

Памятка родителям

**«Как обучить ребёнка правилам поведения
на улице»**


«Ребёнок переходит улицу»

**В рамках проекта
«Безопасная дорога-
детям»
проведено итоговое
мероприятие «Веселый
светофорчик»**





Самым действенным методом доведения до детей элементарных правил поведения на дороге является сюжетно-ролевая игра, в которой они сами являются участниками. Увлекаясь игрой, дети усваивают основные требования правил, осознают, кто такие пешеходы, водители, регулировщики. У детей очень хорошо развито воображение, и только яркие моменты оставляют в их памяти нужные знания. Любой ребёнок быстрее поймёт и усвоит ПДД, преподнесённые не только в обыкновенной беседе, но и в сказке, викторине, игре.



Результативность проекта

- Дети получили и усвоили знания о правилах поведения на дороге, научились применять полученные знания о правилах дорожного движения в играх, инсценировках, в повседневной жизни.
- Совместно с родителями были разработаны наглядные материалы.
- Объединились усилия педагогов и родителей в вопросе ознакомления детей с правилами дорожного движения.

**Город, в котором с тобой мы живем,
Можно по праву сравнить с букварем,
Азбукой улиц, проспектов дорог.
Город дает нам все время урок.**

**Вот она, азбука,
Над головой
Знаки развешаны,
Вдоль мостовой.**

**Азбуку города помни всегда,
Чтоб не случилась с тобою беда.**



Соблюдайте Правила дорожного движения и будьте осторожны на дорогах!

Спасибо за внимание!