

Знайте правила движения, как машину и пешехода!

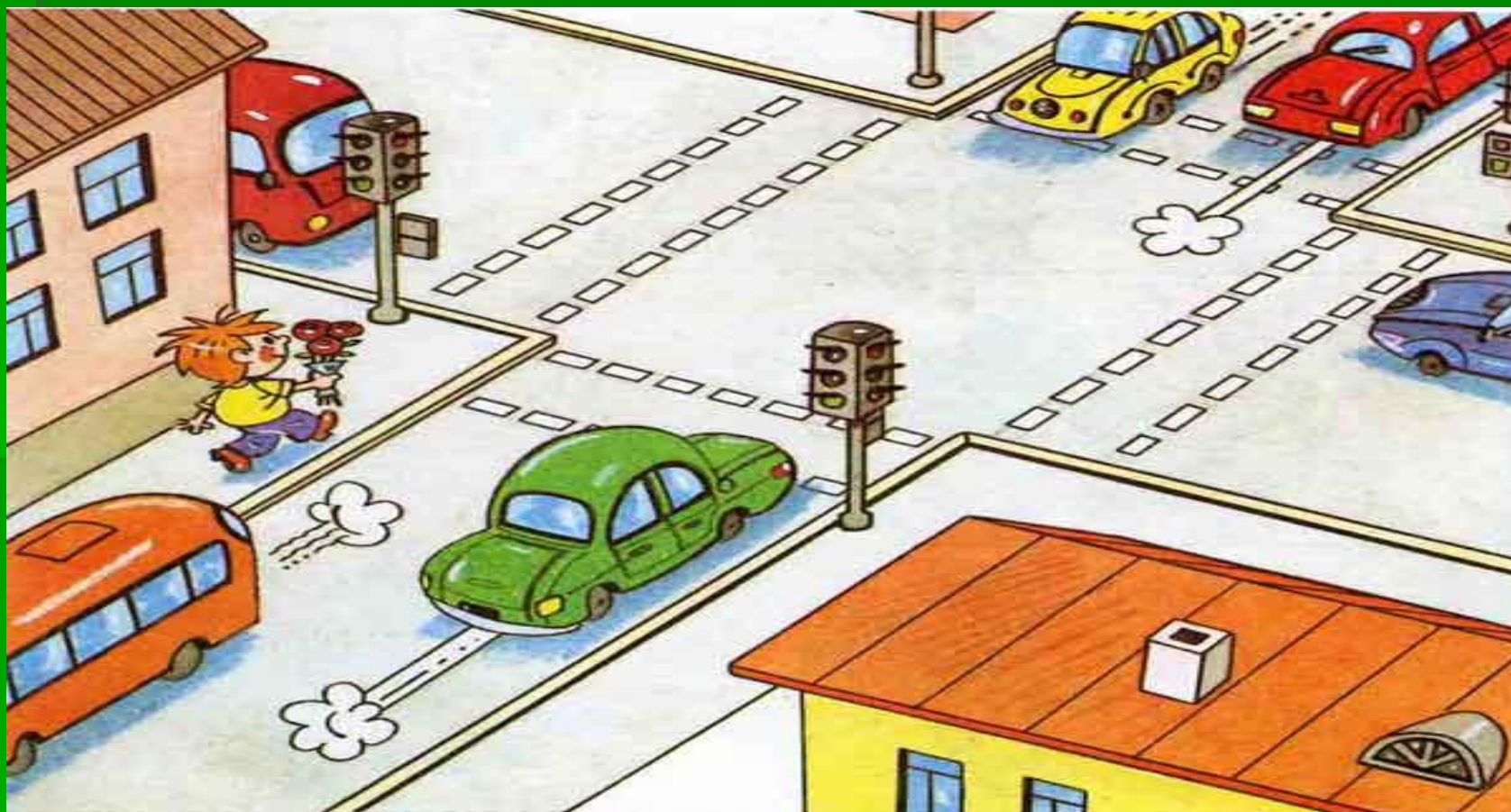
Учитель начальных классов:  
Беляева Наталья Серафимовна  
МКОУ «Хохольский лицей»  
р.п.Хохольский,  
Воронежская область



# Инспектор ДПС




# ΠΕΡΕΚΡΕΪΣΤΟΚ



# ВЕЛОСИПЕД



# ПЕРЕХОД





# АВТОБУС



# Физкультминутка для глаз







ТРОЛЛЕЙБУС

# СВЕТОФОР



# КОЛЕСО




# МОСТ



# ПОРЕБРИК



# Дорожные знаки



# Предупреждающие



Осторожно, дети!



Дорожные знаки: Осторожно дети, 40 км/ч  
© ЛОРИ / фотобанк ЛОРИ



# Предупреждающие



Железнодорожный переезд со шлагбаумом

# Предупреждающие




Дорожные работы

# Предупреждающие



Скользкая дорога

*Предупреждающие*



*Въезд запрещён*

# Предупреждающие



Въезд запрещён

*Предупреждающие*



*Движение без остановки запрещено!*

# Информационно-указательные



Подземный переход

# Информационно-указательные



Надземный переход



# Информационно-указательные



*Надземный переход*

# Информационно-указательные



Место остановки автобуса или троллейбуса

# ЗНАКИ СЕРВИСА



*Автозаправочная станция*

# ЗНАКИ СЕРВИСА



Пункт первой медицинской помощи






# ПЕРЕХОД







СТОЙ! ОПАСНО! ПУТЬ ЗАКРЫТ!




*ЖДИ СИГНАЛА ДЛЯ ДВИЖЕНИЯ!*

---



ПЕРЕХОДИТЬ РЕБЯТА МОГУТ!



- *Знаете ли вы основные правила езды на велосипедах?*
- *Почему опасно выбегать на проезжую часть дороги?*
- *Как надо переходить дорогу, если нет светофора, подземного перехода или зебры?*
- *Почему нельзя играть на дороге?*
- *Можно ли прицепляться сзади к машине?*
- *Можно ли на дороге устраивать гонки на велосипедах?*
- *Как нужно обходить стоящий транспорт?*
- *Как называется палочка милиционера-регулирущика?*
- *Как называется специальный камень, который отделяет край тротуара от проезжей части?*

# Песня «Запрещается, разрешается!» на музыку Д.Кабалевского

- 1. И проспекты и бульвары
- Всюду улицы шумны,
- Проходи по тротуару
- Только с правой стороны.
- Тут шалить, мешать народу –
- За-пре-ща-а-а-ет-ся!
- Быть послушным пешеходом –
- Раз-ре-ша-а-а-ет-ся!

2. Если едешь ты в трамвае  
И вокруг тебя народ,  
Не толкаясь, не зевая,  
Проходи скорей вперёд.  
Ехать «зайцем», как известно,  
За-пре-ща-а-а-ет-ся!  
Уступать старушке место  
Раз-ре-ша-а-а-ет-ся!

3. Если ты гуляешь просто  
Всё равно вперёд гляди.  
Через шумный перекрёсток  
Осторожно проходи.  
Переход при красном свете -  
За-пре-ща-а-а-ет-ся!  
При зелёном, даже детям –  
Раз-ре-ша-а-а-ет-ся!

- 4. И проспекты и бульвары
- Всюду улицы шумны,
- Проходи по тротуару
- Только с правой стороны.
- Тут шалить, мешать народу –
- За-пре-ща-а-а-ет-ся!
- Быть послушным пешеходом –
- Раз-ре-ша-а-а-ет-ся!



Теперь я знаю назубок  
Дорожной азбуки урок!



**СПАСИБО ЗА ВНИМАНИЕ!**