

# ГЛАСНЫЕ И СОГЛАСНЫЕ ЗВУКИ РУССКОГО ЯЗЫКА

Семёнова Ольга Робертовна ГОУ СОШ № 354  
Санкт-Петербурга  
Учитель начальных классов  
Урок русского языка во 2 классе («Школа  
России»)

# Гласные звуки

---

Состоят только из голоса



**можно пропеть**



# Гласные звуки

---

[а]

[о]

[у]

[и]

[э]

[ы]


# ГЛАСНЫЕ БУКВЫ

ПОКАЗЫВАЮТ  
**ТВЁРДОСТЬ** СОГЛАСНЫХ  
ЗВУКОВ

---



А О У Ы Э




ПОКАЗЫВАЮТ  
**МЯГКОСТЬ** СОГЛАСНЫХ  
ЗВУКОВ

---



Я Е Ё И Ю



# ГЛАСНЫЕ БУКВЫ

---

**Могут давать 2 звука:**

<b>Я</b> →	[й а]	}	- в начале слова
<b>Е</b> →	[й э]		- после гласного
<b>Ё</b> →	[й о]		- после <b>Ъ</b> или <b>Ь</b>
<b>Ю</b> →	[й у]		

# СОГЛАСНЫЕ ЗВУКИ



ТВЁРДЫЕ и МЯГКИЕ




ЗВОНКИЕ и ГЛУХИЕ

# Проверь себя:

---

- Какие звуки всегда твёрдые?

[ж] [ш] [ц] жи-ши



- Какие звуки всегда мягкие?

[ч] [щ] [й] ча-ща



# Парные согласные

---

**Б - П**

**В - Ф**

**Г - К**

**Д - Т**

**Ж - Ш**


**З - С**



# ЗАДАНИЯ ДЛЯ ЗАКРЕПЛЕНИЯ

Запиши  Б.

- **пони**
- **книга**
- **верёвка**



Подчеркни **красным** карандашом гласные буквы.

**Пони, книга, верёвка.**

Подчеркни **синим** карандашом буквы, обозначающие твёрдые согласные звуки.

**Пони, книга, верёвка.**

Подчеркни **зелёным** карандашом буквы, обозначающие мягкие согласные звуки.

**Пони, книга, верёвка**

# Задания для закрепления

---

- Запиши слова в 2 столбика: в левый- слова только с мягкими согласными звуками, а с правый – слова только с твёрдыми согласными звуками.

***Миля, корабль, люди,  
матрос, мель, штурвал,  
мачта, рында.***

# Проверь себя:

---

*МИЛЯ*

*МАТРОС*

*ЛЮДИ*




*ШТУРВАЛ*

*МЕЛЬ*

*РЫНДА*

# Оцени свою работу:

---

-  - Старался. Всё получилось.
-  - Старался. Получилось не всё.
-  - Не старался.



МОЛОДЦЫ!