

ҒМұстафин атындағы №83
жалпы білім беретін орта мектебі

«АТТЫҢ пішінін жасау»

Мұғалім: Қуат А.С.





Сабақтың мақсаты:

Білімділік: Оқушыларға төрт түлік малдың бірі жылқы жайлы мағлұмат беру.

Дамытушылық: Оқушылардың ой – өрісін, ойлау қабілетін дамыту.

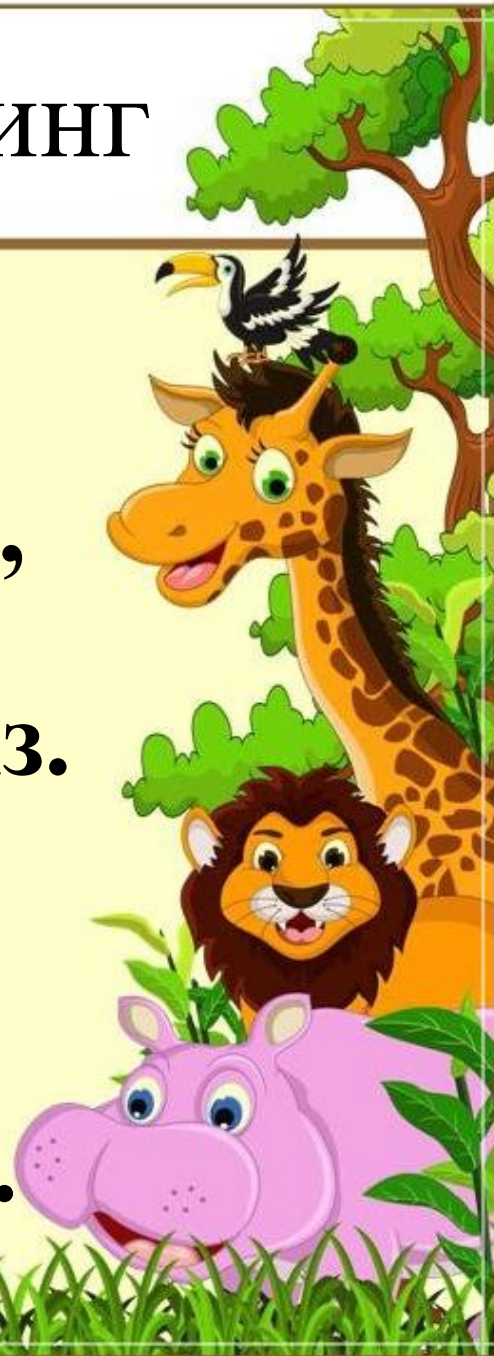
Тәрбиелік: Оқушыларды ұқыптылыққа, жауапкершілікке, әдемілікке, тазалыққа тәрбиелеу.






Психологиялық тренинг

- Жабырқауды білмейміз,
- Жалқаулықты сүймейміз.
- Біз талапты жас ұлан,
- Үлгі аламыз жақсыдан.





Топқа бөліну





Ауылдар!

- *Қасым Аманжолов*
- *Тоқтар Әубәкіров*
- *Абай Құнанбаев*






**Қазанның отызы
Аттың
пішінін жасау**



• бейнеролик





Қауіпсіздік ережесі





Сергіту сәті

**Чики – бум күшті әуен,
Бәріміз бірге айтамыз.
Қатты шу керек болса,
Айтамын мен чики – бум.
Айтамын мен чики – раки,
чики – раки, чики – бум!**



Сарамандық жұмыс





Бекіту

- *Жылқы иесі кім?*
- *Ат қандай болады?*
- *Алпамыс батырдың қандай аты болған?*





Бағалау

*Құрметті оқушылар!
Бүгінгі сабаққа
белсенділікпен
қатысқандарыңа көп
рахмет, ал қазір алдарыңда
жатқан парақшаларды
санап, өз – өздеріңді
бағалайсыңдар!*



Тілек ағашы





Рахмет!

Сау болыңыздар!

