



Изготовление бабочки.

*Морозова Оксана Леонидовна,
школа №92, г. Кемерово*

**На лесной полянке чудо-
на цветочках бантики,
это бабочки расселись
как цветные фантики.
(Н.Капустюк)**








Для работы понадобится:




Шаблоны :








Детали туловища вырезаем из картона:



Вырезаем все детали:



Склеиваем детали крыльев:



Складываем детали туловища пополам:









Молодцы!!!

