



## Расскажите тему урока



Знаешь, где-то далеко-далеко есть Пластилиновая страна. Там растут травы, цветы и деревья, возвышаются горы и простираются моря. Только они из пластилина. В этой стране живут пластилиновые животные. Жуки, червяки и даже бабочки там тоже пластилиновые. Они похожи на знакомых тебе животных, птиц и насекомых. Но истории у них свои. И я, Чевостик, расскажу их тебе так, как слышал.



## О ком идёт речь?



- В тельняшке в обтяжку  
По Африке скачет.  
Хоть жарко бедняжке,  
Не может иначе.  
Чужды ей лесные дебри.  
По саванне мчится ...

зебра



# Анималистический жанр

## Школа лепки



Ї÷àìó çááđà  
ïëïñàòàÿ





Слепить зебру очень просто. Катаем большой белый шар.





Раскатаем его в длинную колбаску.






Колбаску изогнем вот так. Это будет тело.





Теперь скатаем четыре небольших шарика.





Вытянем их в колбаски-капельки. Это будут ноги.








Прикрепим ноги  
к туловищу.






Теперь скатаем пять чёрных шаров: один побольше (это будет морда) и четыре — небольших. Это будут копыта.





Каждый шар-копыто...





... СПЛЮЩИМ.





И наденем на ноги.





Скатаем два маленьких белых шарика.





Вытянем их в колбаски-капельки...





... и сплющим. Это будут ушки.








Большой шар и ушки  
прикрепим на свои места.





Скатаем маленький черный шарик.





И вытянем его в хвостик.






Вот, что получается.





Теперь скатаем еще один чёрный шар, побольше.





Раскатаем его в длинную колбаску и прищепнём.  
Это будет грива.





Прикрепим гриву.





Надреем гриву стеклом.  
Проткнём головкой спички  
ноздри. Разрежем ротик.







Глазки + несколько  
полосок — и зебра  
готова.





Вот такая зебра!





# Алгоритм оценивания



- Что тебе нужно было сделать?  
Какое было задание?
- Ты справился с заданием?  
Полностью?
- Самостоятельно или с чьей-то  
помощью? С чьей?
- Ты доволен своей работой или  
хотел бы что-нибудь изменить?





# Список использованных источников

- [http://Olik.ru/uploads/posts/2009-12/1261160003\\_Olik.ru\\_tropik05.jpg](http://Olik.ru/uploads/posts/2009-12/1261160003_Olik.ru_tropik05.jpg) бордюр тропические животные
- [http://www.intelkot.ru/pics\\_import/ArticlesImg/chevostik.jpg](http://www.intelkot.ru/pics_import/ArticlesImg/chevostik.jpg) Чевостик
- <http://allforchildren.ru/pictures/showimg/madagascar/madagascar024gif.htm>  
<http://allforchildren.ru/pictures/showimg/madagascar/madagascar023gif.htm> зебра
- «Пластилиновый зоопарк. Как за 15 минут слепить любую зверюшку» Марья Новацкая

**Учитель начальных классов  
МБОУ СОШ № 8 г. Моздока  
Сук Наталия Ивановна**

