

Аппликация «Домик».

Тема: Аппликация из цветной бумаги и картона «Домик».

Подготовила: воспитатель Олейник Светлана Владимировна

Цели занятия:

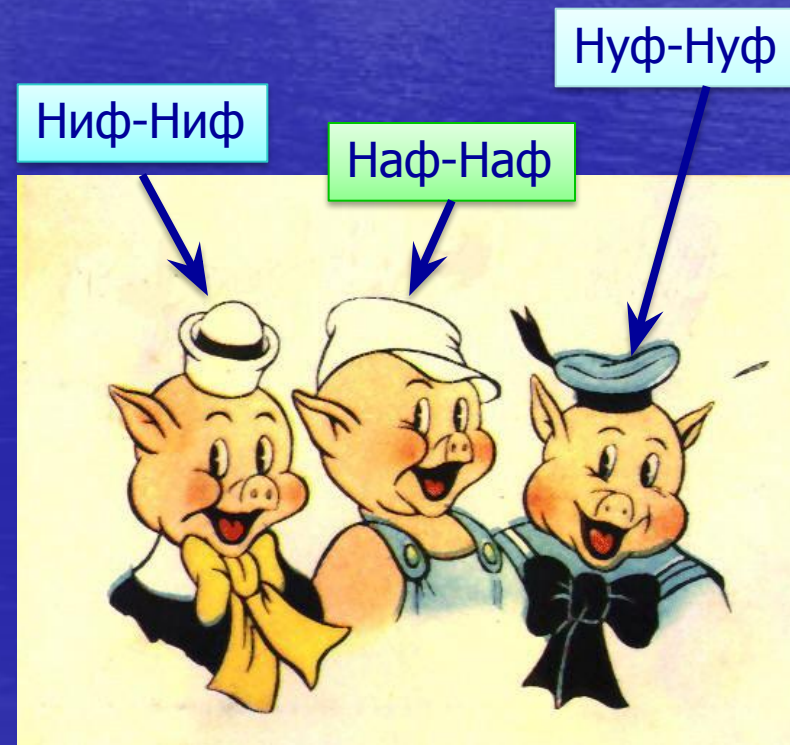
1. Продолжить работу с цветной бумагой и картоном, учить делать аппликацию домик.
2. Закрепить умение различать бумагу по цвету.
3. Развивать пространственные ориентировки; звуковое; зрительное внимание, память, логическое мышление, мелкую моторику рук.
4. Воспитывать аккуратность в работе, усидчивость, интерес к труду и строительным профессиям. Умение правильно работать с инструментами, соблюдать правила техники безопасности.

Организационный момент.

Добрый день, добрый час
Как я рада видеть вас
Друг на друга посмотрели
И тихонечко все сели.

Ребята, сегодня у нас открытое занятие, к нам на занятие пришли гости, а кто они вы узнаете, отгадав загадку.

Носик – круглым пяточком
Им в земле удобно рыться
Хвостик маленький крючком
Вместо туфелек – копытца
Трое их – и до чего же
Братья дружные похожи
Отгадайте без подсказки
Кто герои этой сказки.



Сообщение темы занятия.

Сегодня на занятии мы с вами поможем трём поросятам и каждый из вас сегодня построит большой дом для поросят то- есть мы выполним аппликацию «Дом».

Образец



2012/10/22

Словарная работа: Апшликация


Правила техники безопасности.

а. Пользоваться ножницами надо осторожно!


б. Не держать ножницы острыми концами вверх.

в. Передавать ножницы кольцами вперёд.

Этапы работы




2012/10/22



2012/10/22



2012/10/22



2012/10/22


Разминка для пальцев рук.

Крепко кулачки сжимаем

Наши пальцы напрягаем

Чтобы пальцы никогда

Не боялись бы труда.



Физкультминутка

Утром поросята встали
И зарядку делать стали
Потянули руки вверх,
Мигом стали выше всех
Раз, два, три- прыжки на
месте!
Мы шагаем, мы шагаем,
Руки выше поднимаем,

Голову не опускаем
Дышим ровно, глубоко
Видишь, как шагать легко
Это чей мы видим дом?
Кто же, кто хозяин в нём?
Это домик поросят
Видишь, хвостики торчат.

Итог занятия.

1) Что мы сегодня делали?

ДОМИК

2) А для кого мы делали?

Для трёх поросят

3) Из чего мы делали домик?

Картона и цветной бумаги

А сейчас мы посмотрим на ваши работы.