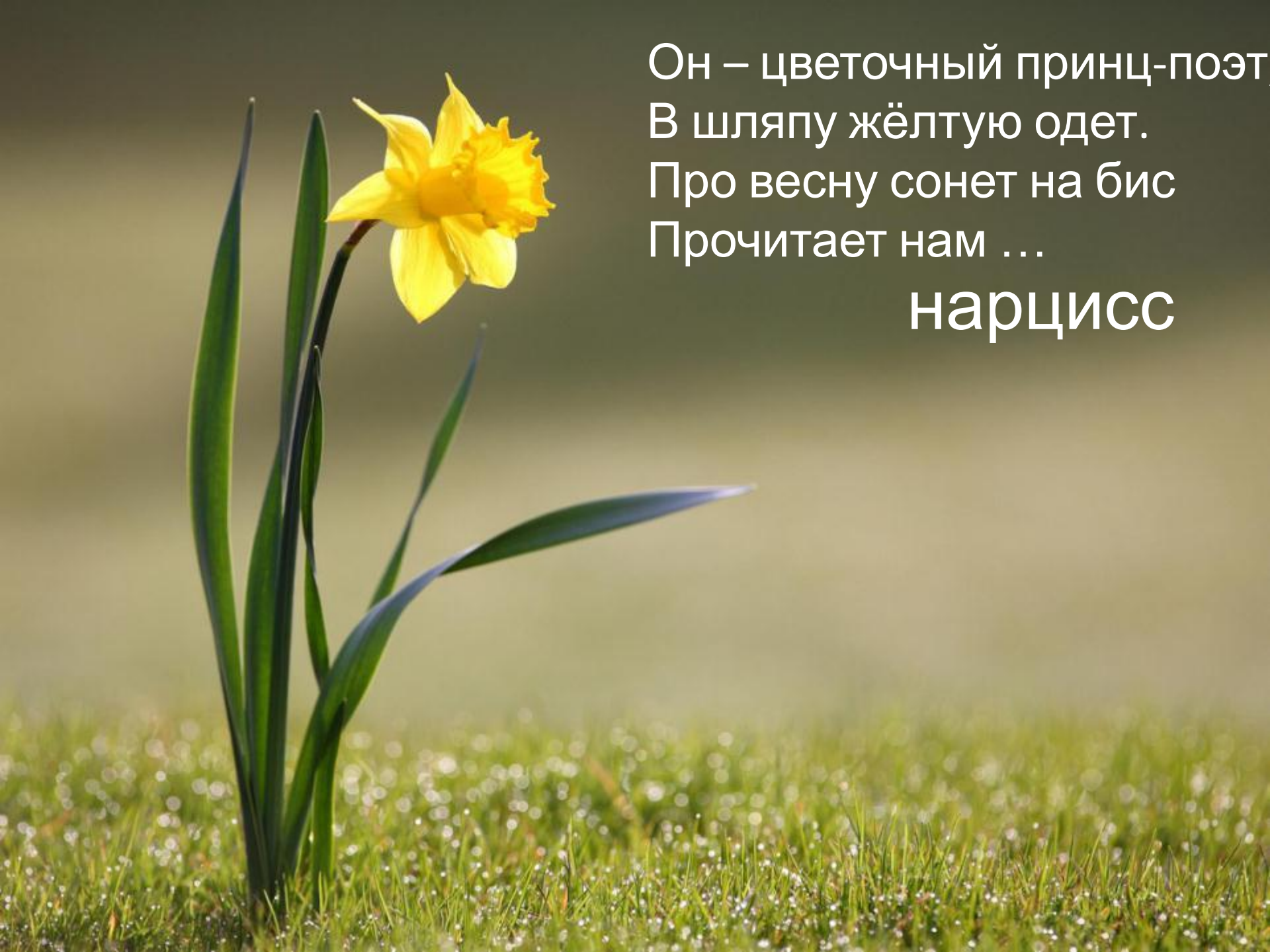




Какой цветок больше всего напоминает о весне?  
Конечно же - нарцисс!





Он – цветочный принц-поэт  
В шляпу жёлтую одет.  
Про весну сонет на бис  
Прочитает нам ...

**нарцисс**



Листья, выпустил, как стрелы.  
Он цветёт цветочком белым,  
В серединке жёлт цветок,  
Голову склоняет вбок,  
Смотрит скромно-скромно вниз.  
А красавца звать ...нарцисс.



*С нарциссом связан известный древнегреческий миф. Жил очень красивый юноша по имени Нарцисс. Однажды Нарцисс увидел своё отражение в ручье и влюбился в него без памяти. Он не мог покинуть ручей ни на минуту и умер от голода и жажды. На этом месте вырос очаровательный цветок.*







***Нарцисс. Это не только символ самовлюбленного человека. Это цветок поэтов и весны, фестивалей и солнца! Его грациозные цветы, качающиеся на легком стебле, очень изящны. В Древней Персии нарцисс называли «наргис», в переводе — «красотой ада»***



*Научное его название — *Narcissus poeticus*. Первая его половина происходит от греческого «*narkao*» (одурманивать), за одурманивающий запах его, а вторая — «поэтический», оттого, что он был много воспет поэтами всех стран и веков.*



А в Древнем Риме нарцисс был символом победы. У римлян венком из желтых нарциссов встречали воинов - победителей, вернувшихся с войны. Изображение этого цветка встречается на стенах древней Помпеи. В Европу нарцисс попал в 1570 году из Константинополя.







*А в настоящее время нарцисс — один из любимых цветов англичан. В некоторых городах Франции, Швейцарии, Австрии, Италии ежегодно проводится праздники нарциссов.*



**Нарцисс обладает сильнейшей позитивной энергией, в цветочном мире он означает «солнце всегда сияет, когда я с вами». Цветы передают нам свое хорошее настроение! Живые нарциссы цветут очень недолго, давайте передадим его нежность в аппликации**

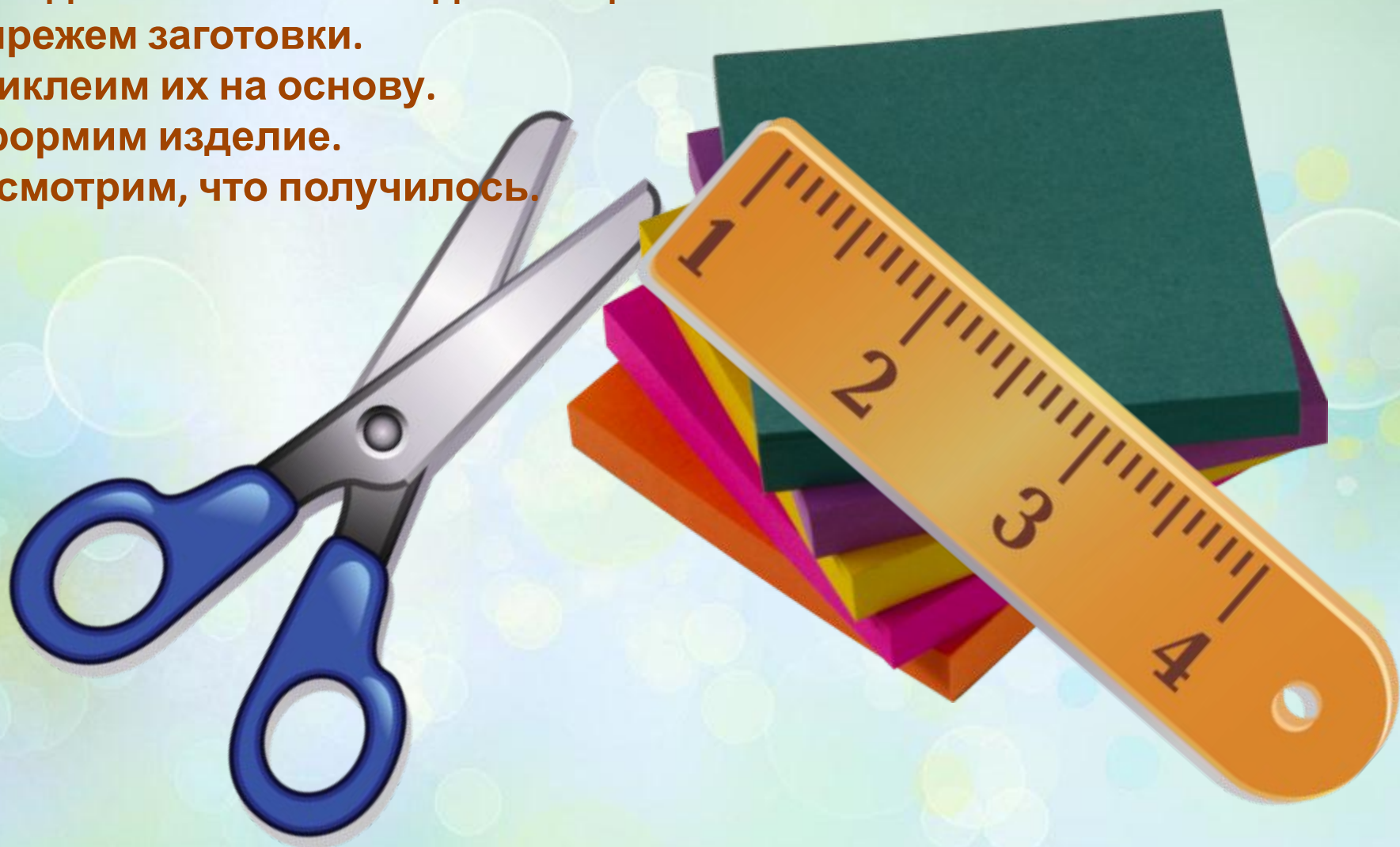





Нам понадобится цветная бумага, ножницы, клей.


## План

- 1.Обведем по шаблонам детали цветка.
- 2.Вырежем заготовки.
- 3.Приклеим их на основу.
- 4.Оформим изделие.
- 5.Посмотрим, что получилось.















## Ссылки

[http://slavclub.ru/zagadki/zagadkivesna/1518-zagadki\\_pro\\_narciss.html](http://slavclub.ru/zagadki/zagadkivesna/1518-zagadki_pro_narciss.html)


<http://www.stihi.ru/2005/12/17-299>

[http://www.gardenia.ru/pages/narc\\_001.htm](http://www.gardenia.ru/pages/narc_001.htm)

<http://www.greenmama.ru/nid/2616322/mode/comm/>

<http://plantus.ru/community/post/samovlyublennyi-yunosha-11406>

<http://www.botanichka.ru/blog/2009/11/28/narcissus/>



Презентацию выполнила  
учитель школы № 404  
г. Санкт-Петербурга  
Синицына Ирина  
Викторовна