

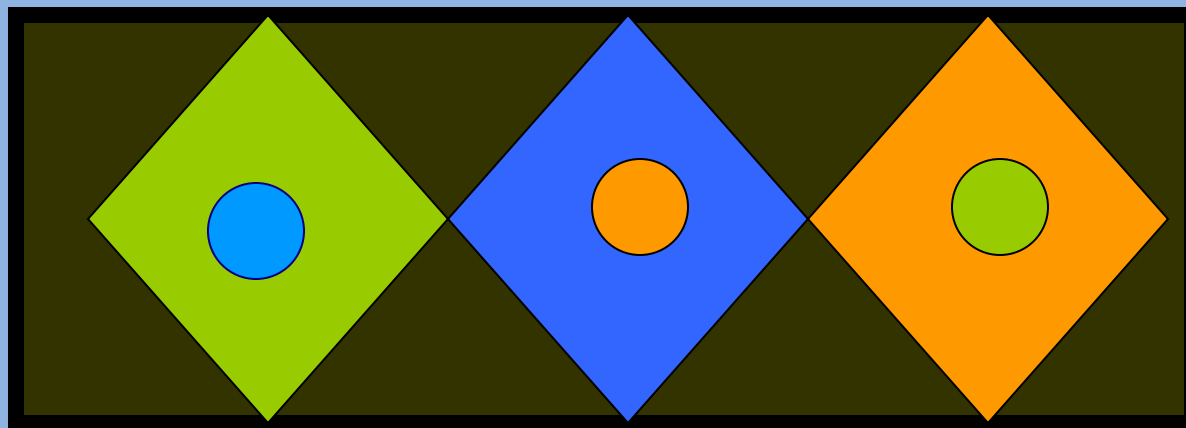
Урок технологии в 1 классе  
Работа с бумагой и картоном

# Орнамент - мозаика из шестигранника

*Презентацию составила:  
учитель начальных классов  
МОУ СОШ №1 г. Твери  
Демьянова Елена Юрьевна*



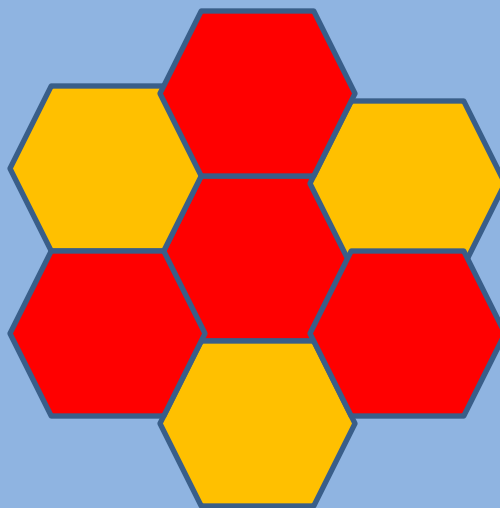

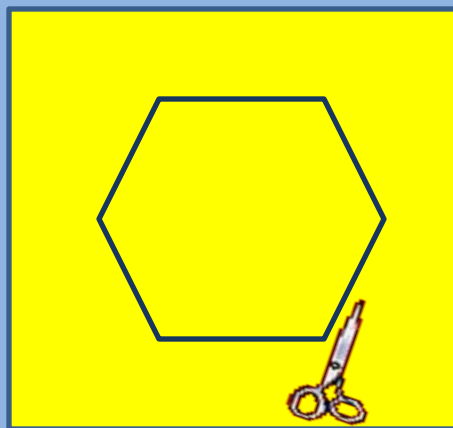
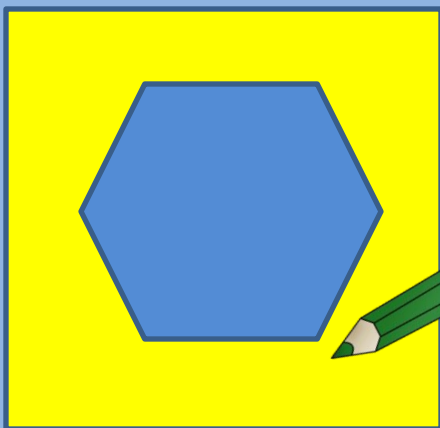
*Орнамент – узор основанный на повторе и чередовании составляющих его элементов, предназначен для украшения.*

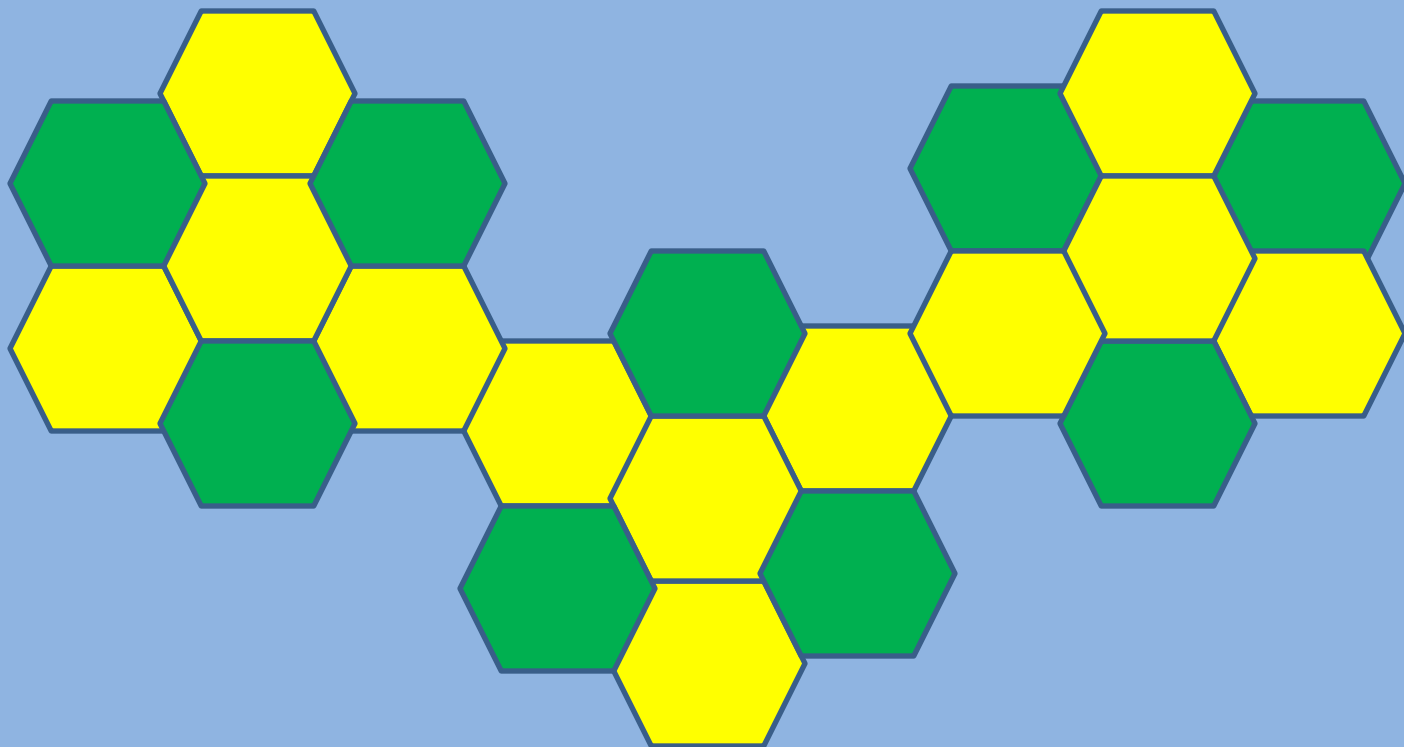


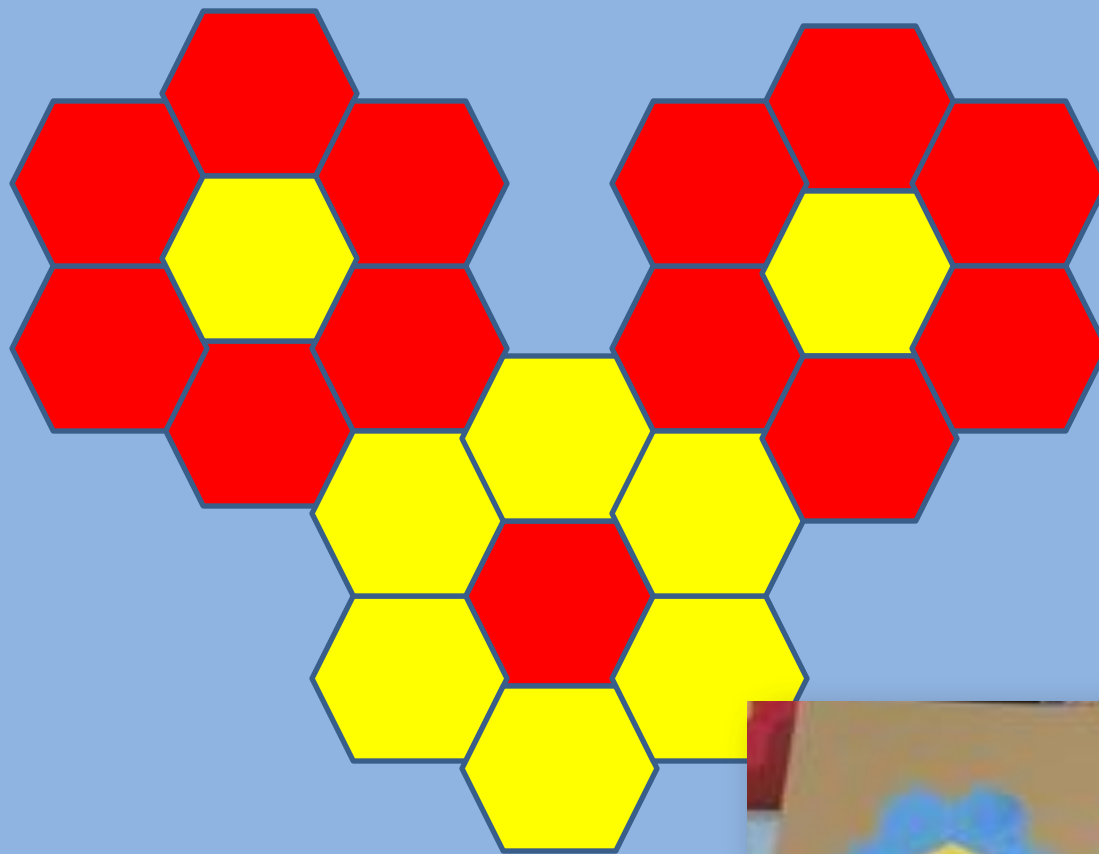
*Для работы необходимо:*

- *цветной картон;*
- *цветная бумага;*
- *НОЖНИЦЫ;*
- *клей;*
- *шаблон шестигранника.*

*Изготовь шестигранники – «соты»  
разного цвета с помощью шаблона  
и составь из них орнамент*









***Спасибо  
за  
работу !***

## *Использованы интернет-ресурсы:*

- [http://loads.waw.su/file.php?file=load/r\\_Animacii/r\\_Tehnika/Scissors-01-june.gif&str=xhtml](http://loads.waw.su/file.php?file=load/r_Animacii/r_Tehnika/Scissors-01-june.gif&str=xhtml) – *карандаш и ножницы*
- <http://aida.ucoz.ru/load/7-1-0-63> - *шаблон презентации*

*Презентацию составила:  
учитель начальных классов  
МОУ СОШ №1 г. Твери  
Демьянова Елена Юрьевна*