

# Апликация «Цыплёнок и грибок»



# Загадка

Был белый дом,  
Чудесный дом,  
И что-то застучало в нём.  
И он разбился, и оттуда  
Живое выбежало чудо.



**ЦЫПЛЁНОК**






# Для работы понадобится:

1. Цветная бумага
2. Ножницы
3. Клей ПВА
4. Цветной картон
5. Трафареты






- 1. Обведём по трафаретам и вырежем шляпку грибка и ножку.**
- 2. Наклеим на цветной картон.**




**3. Обведём по трафаретам и вырежем травку.**

**4. Наклеим на ножку гриба и рядом с грибком.**




- 5. Обведём по трафаретам и вырежем туловище цыплёнка и головку.**
- 6. Наклеим рядом с грибом по верху травы.**



**7. Обведём по трафаретам и вырежем крыло, лапки, хвостик, клюв, глаз.**

**8. Наклеим недостающие детали.**





# *Источники:*

[www.lenagold.ru/fon/clipart/tc/tcip2.html](http://www.lenagold.ru/fon/clipart/tc/tcip2.html)

[www.lenagold.ru/fon/clipart/tc/tcip4.html](http://www.lenagold.ru/fon/clipart/tc/tcip4.html)

[vkusnyasha.ru/applikacii/1349...cyplenok.html](http://vkusnyasha.ru/applikacii/1349...cyplenok.html)

Веряскина Светлана Петровна  
воспитатель,  
МДОУ « Ельниковский детский сад  
«Теремок»»

