


# «Бегемотики»

Давай покажем, как бегемотики рот широко открывают. Открой рот как можно шире и удерживай его в таком положении на счёт от одного до пяти, потом закрой рот. Повтори три-четыре раза.

Рот пошире открываем,  
В бегемотиков играем:  
Широко раскроем ротик,  
Как голодный бегемотик.  
Закрывать его нельзя,  
До пяти считаю я.  
А потом закроем рот:  
Отдыхает бегемот.



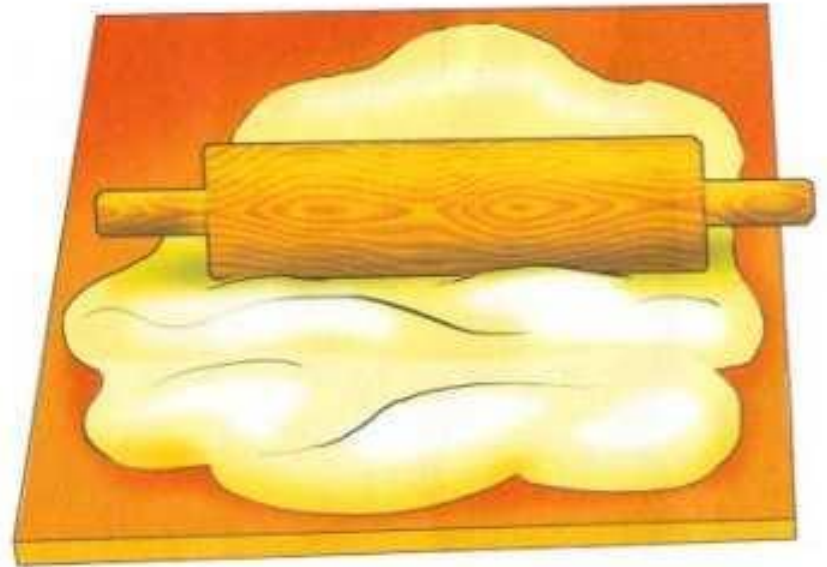
# «ПАРУС»

Улыбнуться, широко открыть рот, кончик языка поднять и поставить на бугорки (альвеолы) за верхними зубами. Удерживать язык в таком положении на счёт до восьми, потом до десяти. Опустить язык и




# «МЕСИМ ТЕСТО»

Улыбнуться, открыть рот, покусать язык зубами та-та-та...; пошлёпать язык губами пя-пя-пя...; закусить язык зубами и протаскивать его сквозь зубы



# «БЛИНЧИК»

Улыбнуться, открыть рот. Положить широкий язык на нижнюю губу. Удерживать в спокойном состоянии на счет до пяти. В этом упражнении важно следить, чтобы нижняя губа не напрягалась и не натягивалась на нижние зубы.





# «ВКУСНОЕ ВАРЕНЬЕ»

Улыбнуться, открыть рот. Языком в форме чашечки облизывать верхнюю губу сверху- вниз(можно помазать ее вареньем). Нижняя губа не должна обтягивать зубы (можно оттянуть ее вниз рукой).



# «ЧАШЕЧКА»

Улыбнуться, открыть рот, положить широкий язык на нижнюю губу, боковые края языка загнуть в форме чашечки. Удерживать на счет до пяти. Нижняя губа не должна обтягивать нижние зубы.

