

АЗ

1

ТИ

7

БУ

2

ПА

С

5

БЕЗО

4

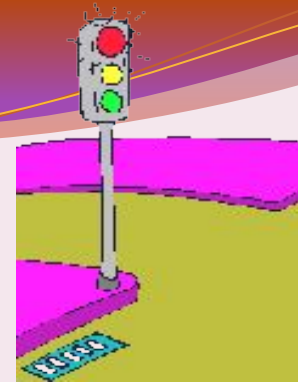
НОС

6

К

А

3



АЗБУКА БЕЗОПАСНОСТИ





**Если правила движенья
Ты не знаешь до сих пор,
Мы начать с тобой готовы
Очень нужный разговор!**


- **Узнаем правила поведения на дороге.**
- **Познакомимся с дорожными знаками.**
- **Вспомним сигналы светофора.**



Присшествие на сказочной дороге







Знак «Пешеходный переход»





Знак «Движение пешеходов запрещено»



Знак


«Осторожно, дети!»»



Знак

«Светофорное регулирование»





ДОРОЖНЫЕ ПРАВИЛА ПЕШЕХОДА



Перед тем как перейти дорогу, необходимо убедиться, что нет машин, движущихся в вашу сторону. Если вы видите, что машина приближается, подождите, пока она проедет. Не переходите дорогу, если вы не уверены, что успеете перейти до того, как машина достигнет вас.



Если вы идёте по тротуару, держитесь как можно ближе к бордюру. Если тротуара нет, идите по краю проезжей части. Не играйте на дороге и не отвлекайтесь на телефон или другие предметы.



Никогда не переходите дорогу на красный свет светофора. Если вы видите красный свет, остановитесь и подождите, пока свет станет зелёным. Не пытайтесь перейти дорогу, когда свет мигает жёлтым.



Если вы идёте по тротуару, держитесь как можно ближе к бордюру. Если тротуара нет, идите по краю проезжей части. Не играйте на дороге и не отвлекайтесь на телефон или другие предметы.



Если вы идёте по тротуару, держитесь как можно ближе к бордюру. Если тротуара нет, идите по краю проезжей части. Не играйте на дороге и не отвлекайтесь на телефон или другие предметы.



*Помни правила движения
Как таблицу умноженья!*



Конец



Автор презентации:
Сафонова О.А, учитель начальных
классов
МОУ Лицей №15 Заводского района
г.Саратова
2010 год

