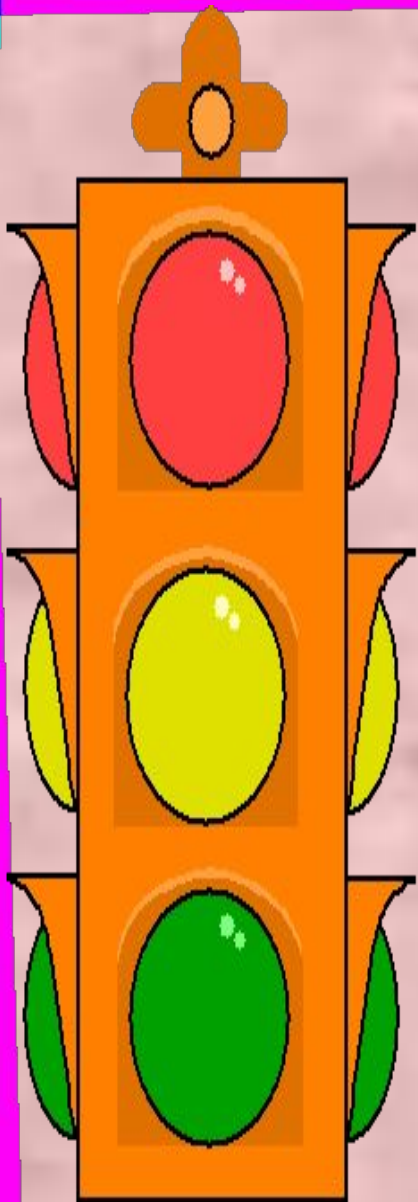


Брейн - ринг



1							
---	--	--	--	--	--	--	--

2							
---	--	--	--	--	--	--	--

3							
---	--	--	--	--	--	--	--

4							
---	--	--	--	--	--	--	--

5							
---	--	--	--	--	--	--	--

6							
---	--	--	--	--	--	--	--

7							
---	--	--	--	--	--	--	--

		1 П	е	р	е	х	о	д
	2 Т	Р	О	Т	У	А	р	
Т	Р	А	М	В	А	Й		
	4 С	В	Е	Т	О	Ф	О	р
5 В	Н	И	М	А	Н	И	е	
	6 у	Л	И	Ц	А			
		7 а	В	Т	О	Б	У	С

ДЕТАМ
О ПРАВИЛАХ
ДОРОЖНОГО ДВИЖЕНИЯ



1. Какой дорожный знак
устанавливают в месте
пешеходного перехода:

1



2




3




2. Тротуар — это место для движения:

1. — велосипедов;
2. — автомобилей;
3. — пешеходов.



3. Проезжая часть дороги предназначена для движения:

1. — пешеходов;
2. — пассажиров;
3. — автомобилей



4. Как называется участок проезжей части, где школьники могут перейти на другую сторону дороги:

1. пешеходный переход;
2. пешеходная дорожка;
3. островок безопасности.



5. Как на проезжей части дороги называются белые широкие полосы разметки?
пер

1. «тигр»;
2. «зебра»;
3. «лошадь».



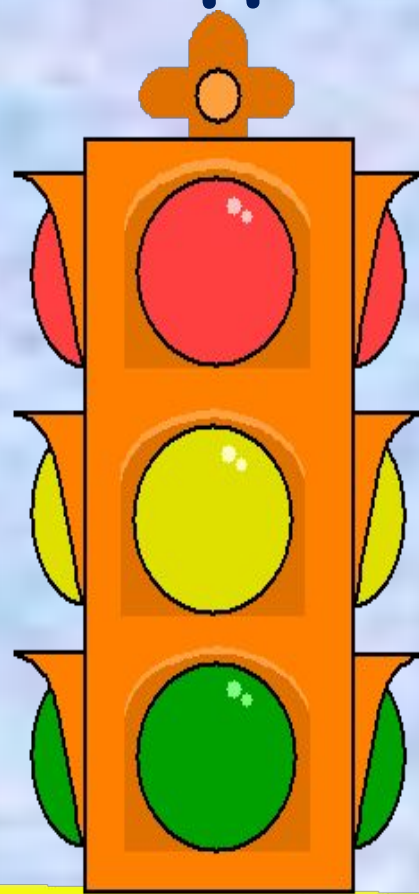
6. Какие правила перехода «зебры» ты знаешь:

1. как можно быстрее перебежать через «зебру»;
2. переходить «зебру» в один приём, не задерживаясь, не останавливаясь попусту;
3. дойти до середины и остановиться, осмотреть оставшуюся половину проезжей части дороги.



7. Как называется техническое
средство, регулирующее
транспортные и пешеходные
потоки:

1. — семафор;
2. — маячок;
3. — светофор.



8. Какой сигнал светофора разрешает движение:

1. — красный;
2. — жёлтый;
3. — зелёный.



9. Где расположен разрешающий
зелёный сигнал в трёхглазом
светофоре?

1. — вверху;
2. — внизу;
3. — посередине.



10. При переходе дороги с бабушкой или мамой следует:

1. крепко держать старших за руку;
2. идти рядом, быть осторожным;
3. держаться за мамину или бабушкину сумку.




11. Войдя в автобус, нужно ли садиться на сиденье?

1. не обязательно, лучше стоять;
2. обязательно, при наличии свободных мест;
3. можно забраться с ногами на сиденье и выглянуть в окно.



12. У тебя есть велосипед, на котором ты можешь кататься:

1. по тротуару;
2. по проезжей части дороги;
3. только во дворе, где нет транспортного движения.



Детям знать положено
Правила дорожные!

Ты, дружок, доверься им:
Будешь цел и невредим!

До новых встреч



Молодцы !

