

Урок обучения грамоте.

"Буквы Ш, ш, обозначающие звук [ш]"

ПОДГОТОВИЛА

УЧИТЕЛЬ НАЧАЛЬНЫХ КЛАССОВ

СШ№4 Г. ХРОМТАУ

КРИВЫХ НАТАЛЬЯ КОНСТАНТИНОВНА

ЦЕЛИ УРОКА

- познакомить детей с новыми буквами и звуком;
- формировать навыки чтения, учить работать с текстом;
- закреплять знания о звонких и глухих парных согласных;
- развивать фонематический слух учащихся, внимание, память, мышление

Разминка для глаз



Путешествие по стране “АБВГДЕЙКА”

1 станция

«Землепад»
Есть гриб почти домашний –
Сажайте хоть на пашне,
Хоть под яблоней в саду,
Хоть у стежки, на ходу.



Сегодня все ликует!
В руках у детворы
От радости танцуют
Воздушные ...



Стоит высокий светлый дом,
Ребят проворных много в нем,
Там пишат и считают,
Рисую и читают.

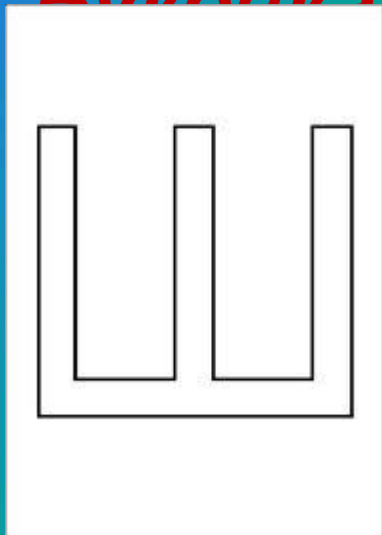


Зимой протянулся,
А летом свернулся.



2 станция



«Буквоки»



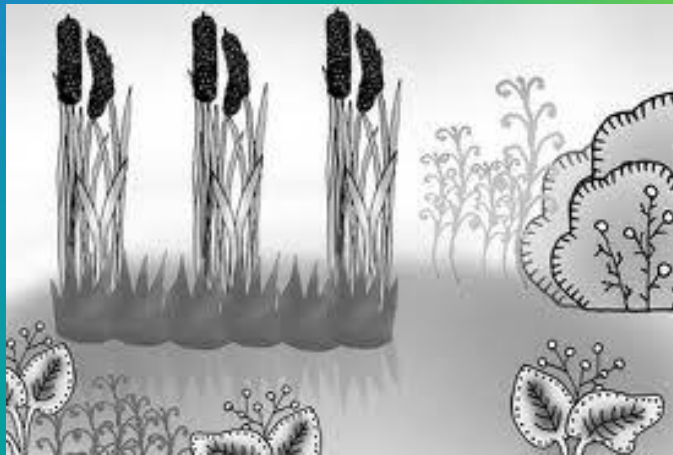
Посмотри на букву Ш

–


Буква очень хороша,
Потому что из неё
Можно сделать Е и Ё.



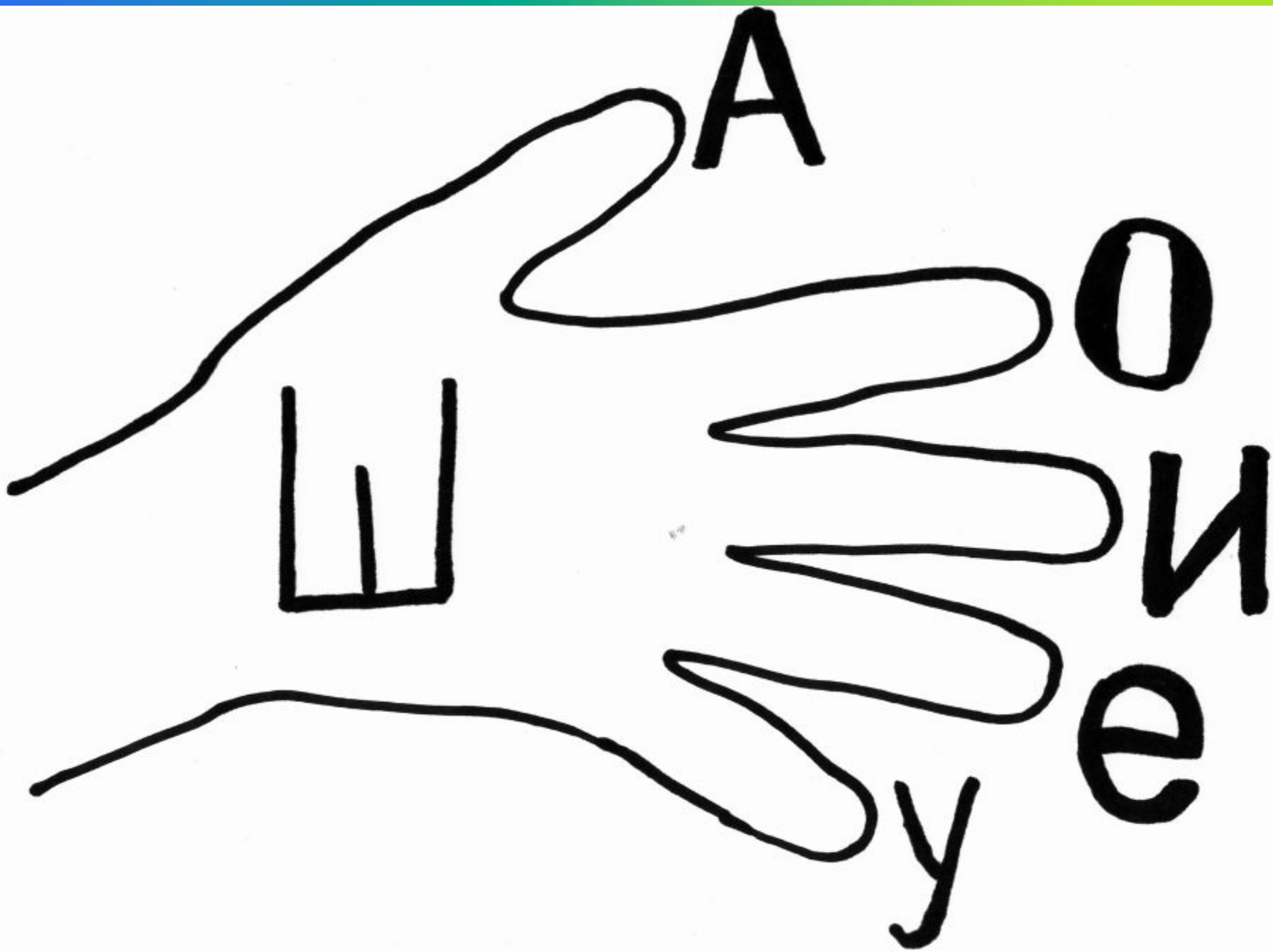
На что похожа буква?



Пальчиковая гимнастика



Петушок зерно клюет,
Курица к нему идет,
А гусак стоит, гогочет,
Тоже зерен клюнуть
хочет



А

О

И

у

Ш

у

3 станция «Прочитайка»

ША	ШУ
ШО	ШИ

АШ	УШ
ОШ	ИШ

ШШШ



ШАПКА



ШЛЯПА



ШИШКИ



ШИНА



ШАРИК

4 станция “Словарная”

У Ш М – ШУМ Ш А К А –
КАША

Ш А Н О –
НОША

Ш У Д – ДУШ ЛОКША –
ШКОЛА

К Б А Ш У –
ШУБКА

Молодцы!

