






# БЫСТРЫЕ МАШИНЫ




# ВЫБИРАЙТЕ РАЗДЕЛ



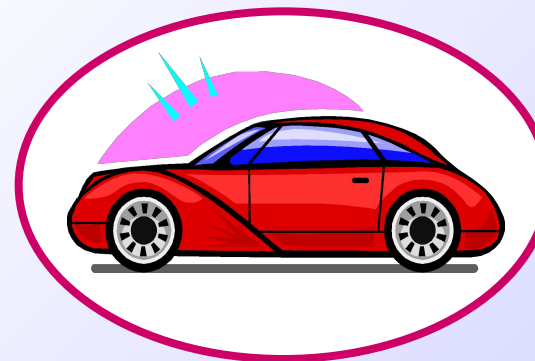
**Раздел 1. Названия машин.**



**Раздел 2. Назначение машин.**



Традиционный  
показ




По методике  
Г. Домана

## **Раздел 3. О. Иванова Быстрые машины**




# БЫСТРЫЕ МАШИНЫ



РАЗДЕЛ 1 (названия машин)



# ГРУЗОВИК




# ЛЕГКОВОЙ АВТОМОБИЛЬ



# АВТОБУС




# ТРАМВАЙ



# МОТОЦИКЛ

---





# ГОНОЧНЫЙ АВТОМОБИЛЬ


---



# ПАРОХОД



# ПОЕЗД




# ВЕРТОЛЁТ

---



# САМОЛЁТ





# БЫСТРЫЕ МАШИНЫ



РАЗДЕЛ 2 (назначение машин)




Грузовик – это автомобиль для перевозки различных грузов.

---



Грузовик состоит из кабины водителя  
и бортового кузова.

---





Легковой автомобиль – это вид наземного транспорта.

---




Легковой автомобиль – это машина  
для перевозки людей.

---




Автобус – это многоместный  
автомобиль, перевозящий пассажиров.

---




В автобусе есть кабина водителя и салон для пассажиров.

---



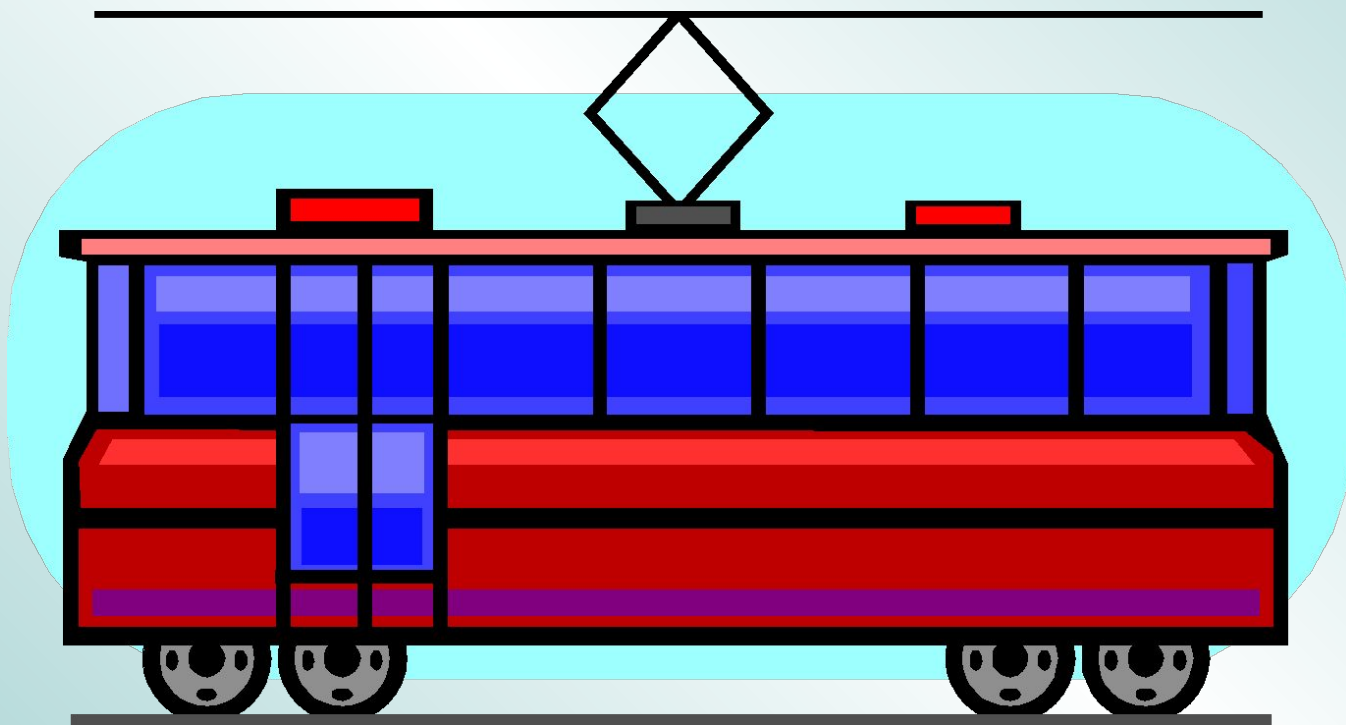
Трамвай – это наземная  
электрическая железная дорога.

---




Трамвай может состоять из одного  
или двух вагонов.

---




Мотоцикл – это открытое транспортное средство.

---



Водитель мотоцикла называется  
МОТОЦИКЛИСТОМ.

---






Гоночные автомобили участвуют в автогонках.


---

***GREAT DEALS GO FAST***



Пароход и корабль – это водные транспортные средства.

---




Самый главный человек на корабле  
– это капитан.

---




Поезд движется по рельсам.

---




Поезд – это состав сцепленных  
железнодорожных вагонов.

---



# Вертолет – воздушное транспортное средство.

---



Военный вертолёт чаще всего  
защитного зелёного цвета.

---



Если на вертолёте красный крест,  
значит это медицинский вертолёт.


---





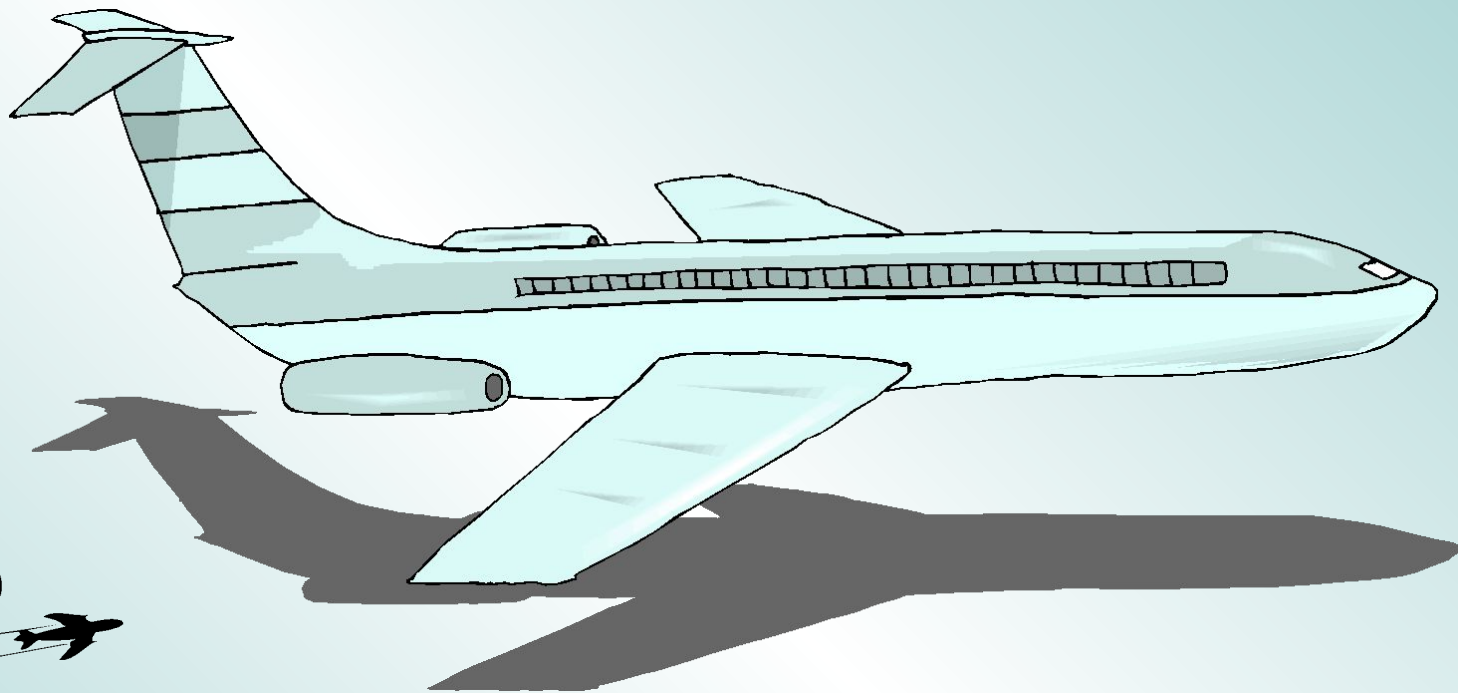
Самолет – самый быстрый вид транспорта.

---



Управляет самолётом пилот.

---



Оксана Иванова




# БЫСТРЫЕ МАШИНЫ

РАЗДЕЛ 3 (по методике Домана)




**Силён, вынослив,  
словно бык,  
По трассе едет  
грузовик.**





**Легковая машина  
мчится,  
Как могучая  
быстрая птица.**

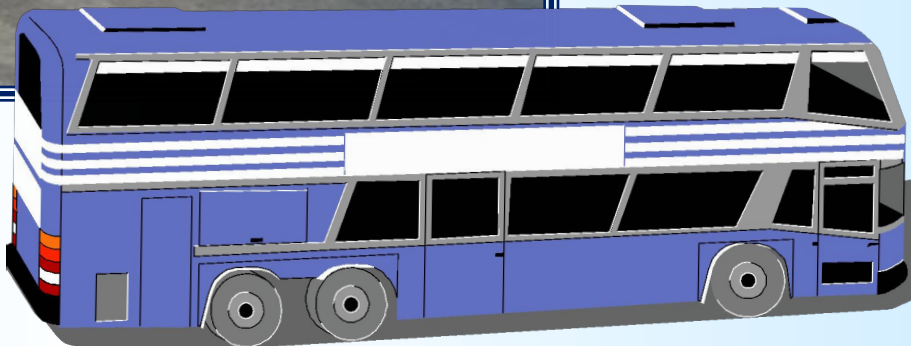




**Автобус, будто  
пароход,  
Сто пассажиров он  
везёт.**








**Трамваю с рельсов  
не свернуть –  
Ему проложен  
точный путь.**





**Если к скорости  
привыкли –  
Мы помчим на  
мотоцикле.**





**Будто вихрь,  
вздымает пыль  
Гоночный  
автомобиль.**





**Быстро по волнам  
плывёт  
Друг океанов –  
пароход.**








**Смотри-ка: сто  
вагонов в ряд,  
По рельсам, будто  
ветер, мчат.**






**Винтокрылый  
вертолёт**

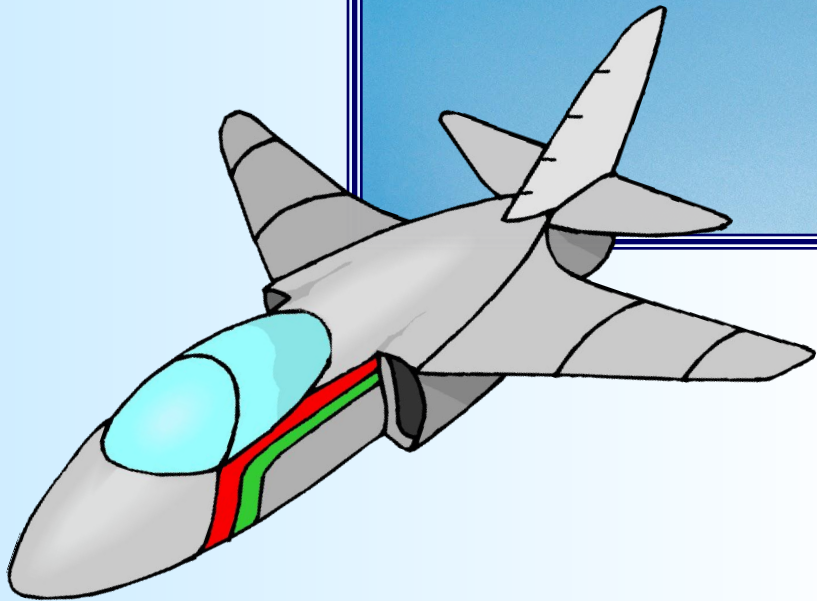
**Всех ребят зовёт в  
полёт.**





**Грозно, как зверь,  
турбина ревёт.  
В небо взлетает  
большой самолёт.**







# БЫСТРЫЕ МАШИНЫ








Силён, вынослив, словно бык,  
По трассе едет грузовик. 📣



Легковая машина мчится,  
Как могучая быстрая птица 🦅.





Автобус, будто пароход,  
Сто пассажиров он везёт.






Трамваю с рельсов не свернуть –  
Ему проложен точный путь.





Если к скорости привыкли –  
Мы помчим на мотоцикле.📢




Будто вихрь, вздымает пыль  
Гоночный автомобиль.






Быстро по волнам плывёт  
Друг океанов – пароход. 📣

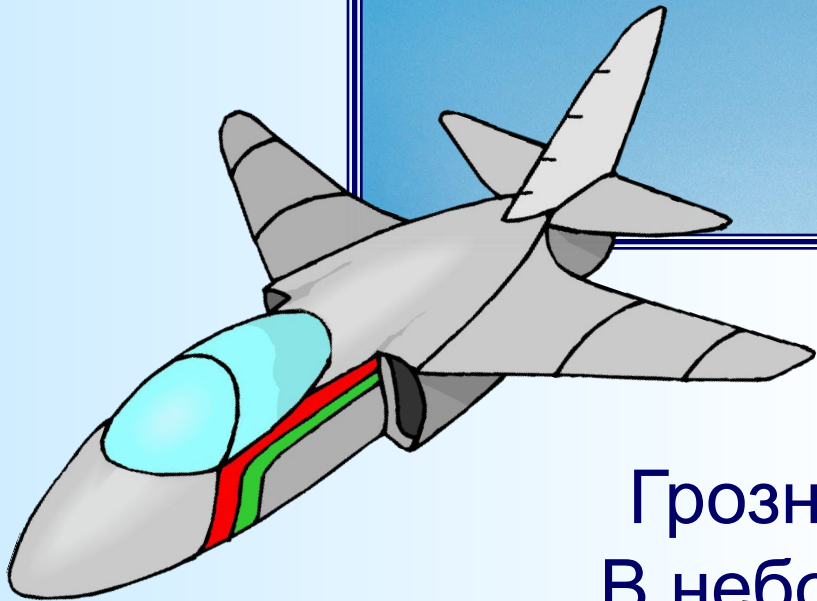


Смотри-ка: сто вагонов в ряд,  
По рельсам, будто ветер, мчат.





Винтокрылый вертолёт  
Всех ребят зовёт в полёт.



Грозно, как зверь, турбина ревёт.  
В небо взлетает большой самолёт.💡



КОНЕЦ



Автор: Новолодская Наталья  
e-mail: [novol-natalya@yandex.ru](mailto:novol-natalya@yandex.ru)

Презентация «Быстрые машины» выполнена для детей разного возраста. Содержит в себе три раздела: Названия машин, Назначение машин и стихотворение О. Ивановой Быстрые машины.

Раздел 1 «Названия машин» (оформлен по методике Домана) для детей от 6 мес. познакомит маленького ребенка с основными транспортными средствами.

Раздел 2. «Назначение машин» для детей от 2-х лет, в нем идет речь о том для чего нужны и как устроены разные машины. Кратко, в двух, трех предложениях рассказывается о каждом виде.

Раздел 3. О. Иванова «Быстрые машины» - стихотворение про разные виды транспорта. Для своего ребенка родители могут выбрать либо традиционный показ либо показ по методике Домана (текст и картинка разделены). Показ по методике Домана может использоваться для совершенствования навыков чтения для детей раннего возраста, занимающихся чтением по данной методике.

