

Урок математики
в 1 классе по теме
**«Число 0. Его получение и
обозначение»**

Составила:

учитель начальных классов,
МОУ СОШ м-на Вынгапуровский,
г. Ноябрьск
Бобровникова Светлана Викторовна






A photograph of a silver computer monitor with a black screen. The screen displays the numbers 1 through 10 in a yellow, sans-serif font. The numbers are arranged in two rows: the first row contains 1, 2, 3, 4, and 5; the second row contains 6, 7, 8, 9, and 10. The monitor is on a silver stand.

1 2 3 4 5

6 7 8 9 10



9 - МАРС

10 - ЮПИТЕР

8 - ПЛУТОН






Ребята,
зажигай, с нами!



Состав 10

1
2
3
4
5




9
8
7
6
5

ПОЗНАКОМИТЬСЯ :


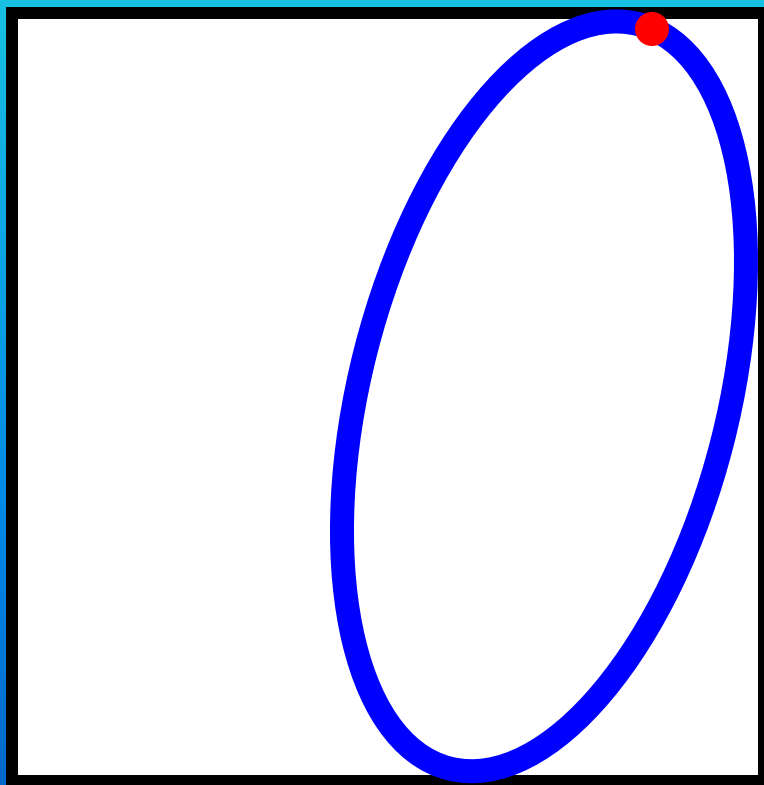

с числом 0



и цифрой 0






Цифра вроде буквы О –
Это ноль иль ничего.
Круглый ноль такой
хорошенький,
Но не значит ничегошеньки!







0

∧



4



3

>



0

$a < 0$

$a > 0$



$$a - a = 0$$







Приятно
было
познакомиться
с вами!

Желаем
вам
успехов!



Итог урока

Какие **открытия** совершили
во время путешествия?