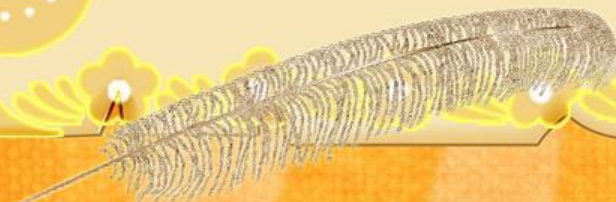


«Читайка



Речевые разминки на
уроках
литературного чтения
во 2 классе

Учитель начальных классов:
(группа 1)
Хомяк Надежда Атласовна
МБОУ «Новоаганская ОСШ №1»
ХМАО-Югра



Упражнение для
развития
напора воздуха
«Подуй на
листок»


❖ **ВСТАНЬТЕ РОВНО, ДЫШИТЕ СВОБОДНО.**

❖ **ПРЕДСТАВЬТЕ ОСЕННИЙ ЛЕТЯЩИЙ ЛИСТИК ИЛИ ВЫБЕРИТЕ НА СЛАЙДЕ «ОСЕНЬ».**

❖ **С СИЛОЙ ВЫДЫХАЙТЕ ВОЗДУХ ЧЕРЕЗ ГУБЫ, ВЫТЯНУТЫЕ ВПЕРЕД «ТРУБОЧКОЙ».**







Читаем с буквами: а о и у

ы э

а - о - а - о - а - о - а - о - а - о -
а

и - ы - и - ы - и - ы - и - ы - и - ы

у - э - у - э - у - э - у - э - у - э - у
- э

а - у - ы - э - э - и - о - а

у - э - ы - о - а - у - и - ы

э - а - у - о - и - у - ы - о



Читаем

ао	ио	ыа	уо	иэ
----	----	----	----	----

аоу	оиа	аыи	уаи
эао	уоа	иаа	эуэ
оао	уау	ыээ	оуо

аооа	уауа	иаиа
эауо	аыуо	уыао
оауа	аиоу	ыюиа



«Лесенка



ох	ух	ива
осы	ухо	игра
окна	урок	искра
окунь	укроп	иголка
огурец	ученик	игрушк а



Читаем


предложения

О. О! О?

У. У! У?


А. А! А?

Ау! Уа!



Азбука – к мудрости
ступенька.

Читаем стихи
сами!



Читаем с буквами: я е

ё я

я - е - я - е - я - е - я - е - я - е -

я

ё - ю - ё - ю - ё - ю - ё - ю - ё - ю

е - у - ю - ё - о - а - э - ы

и - о - я - а - ё - е - ю - э

ы - э - о - и - а - е - ё - ю

е - у - а - о - ё - я - и - ю



Читаем слоги

ая	ую	ые	яя	оё
----	----	----	----	----

оиэя	аоея	иызо
яоою	аюое	ёияо
ыеюё	уёое	эяёу



«Лесенка



ел	юг	яма
мел	юла	ялик
обед	юнга	ягода
колесо	юноша	яблоко
чебурек	юннаты	ящериц а



Читаем

предложения

Я. Я! Я?

Ая? И я!


У. У! У?

Ау! Уа!



Язык болтает – рукам мешает.

Читаем стихи
сами!



Читаем слоги с буквой

аб	об	уб	ыб	эб
яб	юб	об	иб	аб
ба	бё	бы	бю	бэ
бя	бо	би	бу	бе

баб	боб	буб	быб
бяб	бёб	бюб	биб
кбу	тбэ	сбя	нбо
бью	бсы	бся	нби



«Лесенка



бак	банан
бобы	баллон
белка	бисквит
бараны	брусника
барабаны	бульдоз ер



Читаем

предложения

Ба-бо-бы – во дворе стоят
стол...


Бу-бы-ба – из окна торчит

Белые бараны били в
барабаны.



Без труда нет
добра.

Читаем стихи
сами!



Читаем слоги с буквой

ав	ов	ув	ыв	ив
эв	яв	ёв	юв	ва
вэ	вя	вё	вю	ву
ви	ве	ви	вя	ув

вут	выт	вэт	вёт
вют	вит	вет	вяв
вти	вте	всы	лво
тве	сви	вся	рвы



«Лесенка



ВОЛ	варан
ВОЛК	вулкан
ветер	верёвка
верста	ВИНТОВКА
верстак	воронёно к



Читаем предложения

**Ва-ва-ва – на дворе растёт
тра...**


Вы-вы-вы – а в лесу растут

Всякая халва – мастеру хвала.



**Всякий человек в
деле познаётся.**

**Читаем стихи
сами!**



Интернет-ресурсы

Шаблоны сайта pedsovet.ru

http://miranimacii.ru/_ph/24/2/751713445.gif осень

<http://michutka.3dn.ru/87/32.gif> -буква а

<http://im4-tub-ru.yandex.net/i?id=43259646-25-72&n=21> буква б

<http://im6-tub-ru.yandex.net/i?id=312479518-17-72&n=21> буква в

<http://im4-tub-ru.yandex.net/i?id=43259646-25-72&n=21> буква я

<http://im8-tub-ru.yandex.net/i?id=152424968-03-72&n=21> азбука

<http://im2-tub-ru.yandex.net/i?id=229735386-61-72&n=21> мальчик

<http://im8-tub-ru.yandex.net/i?id=346686574-58-72&n=21> болтун

http://dreamworlds.ru/uploads/posts/2011-01/1295869997_1c3f8f0bcef1.png

Девочка поливает цветы

<http://im8-tub-ru.yandex.net/i?id=386236578-31-72&n=21> уборка сена

Литература

- Волина В.В. «Занимательное азбукведение» Москва. Просвещение. 1994 год.
- Узорова О.В., Некрасова Е.А. «Практическое пособие для обучения детей чтению» «Аквариум» ГИППВ 1997 год.
- Юрова Е.В. «250 упражнений для развития устной речи» Москва «Аквариум» 2000 год.

