

ПРЕЗЕНТАЦИЯ НА ТЕМУ:
«Что мы не можем делать»
для 2 класса
к учебнику М. З. Биболетова

работу выполнила
УЧИТЕЛЬ АНГЛИЙСКОГО ЯЗЫКА
Второй категории
МОУ «Нижнесортымская СОШ»
Лейфридова Олеся Владимировна



Цели урока:

Развивающая цель – развитие готовности к коммуникации.

Воспитательная цель – воспитание культуры общения, любви к животным.

Практическая цель – Развитие умения и навыков устной речи.

Задачи:

- закрепить в речи модальный глагол can;
- учить рассказывать о животных, о том, что они умеют и не умеют;
- развивать навыки чтения.

Оснащение урока: АРМ учителя, проектор.

Прилагаемые материалы:

- Презентация Power Point;
- Картинки животных.

I can not fly.



What we can not do.



I can run.

Назови звуки и прочти слова

[e] - bed, ten

[i:] - bee, he, we

[ei]- name, Kate

[æ]- cat, Ann

[s]-city, cinema


Вспомни названия животных



Переведите предложения

1. Я умею бегать.
2. Рыба умеет плавать.
3. Обезьяна умеет прыгать.
4. Слон может сидеть.
5. Тигр умеет прыгать.

Расскажи об одном из артистов. Скажи,
что он может делать.



Fish can swim.

Выполни упр.2 стр 17

О том, что ты или твой друг не умеете
делать, говори так:

I can **not** run.

Fish can **not** fly.



Сделай упр.3,4,5 на стр.17-18

Gg

[джи]

Read, please!

[dʒ]

giraffe

[g]


good


tiger

dog

Home Work

- Рабочая тетрадь
упр. 1-3 стр.7,8



A cartoon illustration of a bee with a yellow and black striped body, climbing a large white hexagonal shape. The bee is positioned at the top left of the hexagon, with its legs and antennae extended. The background is filled with several sunflowers, some with bright yellow petals and dark brown centers, and others with red petals. The overall scene is bright and cheerful.

**I can jump, I can run,
I can sing, I can dance,
I can swim, I can't fly,
I can climb and say "good
-bye"!**



Thank you!



Good bye!