



# Проект «Что такое лето?»

Номинация: образование для родителей.

Участники проекта: родители, педагоги, дети.

- Цель проекта:
- Привлечение родителей к участию в летнем оздоровительном проекте через использование страницы в интернете.
- Задачи проекта:
  - Создать страницу в интернете по теме проекта «Что такое лето?»;
  - Организовать взаимодействие с родителями на интернет - странице;
  - Презентовать отчет летне-оздоровительной работы в форуме.

# Описание проекта:

Создание интернет- страницы, которая будет включать в себя:

- анкетирование;
- консультации;
- мастер-классы;
- фотовыставки;
- конкурс фотографий;
- форум для родителей.

Проект рассчитан на летний период.

# Ожидаемые результаты:

- Успешное создание и использование интернет – страницы родителями и детьми.
- 100 % привлечение родителей к оформлению страницы в интернете (добавление фотографий, комментариев, предложений).
- Представление итогов проекта родителям и коллегам.

# Актуальность проекта:

В современном мире информацию можно получать не только из традиционных источников, но и через интернет. Проект необходим для более успешной и продуктивной работы родителей и педагогов, для улучшения качества воспитания и образования детей. Ведь на странице в интернете в форуме родители могут оставлять свои пожелания, рекомендации и претензии по реализации данного проекта.

# Оригинальность проекта:

Круглосуточное информирование родителей о деятельности летнего оздоровительного проекта. Родители могут в интернете увидеть фото-отчет с мероприятия, оставить комментарий к фото, сохранить фото себе. Зарегистрировавшись, наблюдают за успехами своего ребенка, в специальном разделе (вход в раздел с результатами строго с паролем, для каждого из родителей индивидуальный). Родители, по желанию, оставляют комментарии анонимно.

# Этапы реализации проекта:

## ■ 1 этап.

- Проведение анкетирования среди родителей;
- Создание страницы в интернете по теме проекта «Что такое лето?»,
- привлечение родителей к оформлению страницы (фото, отзывы и т.п.);




## ■ 2 этап.

- Размещение на странице различной информации по теме здоровьесбережения, консультаций по профилактике заболеваний, новостей дошкольного учреждения и т.д.
- Создание форума на котором родители могут делиться своими впечатлениями о реализации проекта, своем отдыхе с детьми.

## ■ 3 этап.

- Презентация отчета летне-оздоровительной работы..

# Необходимые ресурсы:

-  Интернет;
-  Научно-методическая литература;
-  Фото-видео материалы.

# Автор:

- Виктория Леонидовна Масловская
- Воспитатель МБДОУ «Д/сад № 48» города Ачинска.
- Стаж работы 3,5 года.

