

ОСЕНЬ

**ЧТО ТАКОЕ  
ОСЕНЬ?**



**Выберите раздел:**

**Приметы осени**

**Осенние месяцы**

**Загадки**

**Весёлые прописи**

**Поделки**

**Раскраски**


**Животные осенью**



The image features a soft-focus autumn landscape. In the foreground, there is a field of tall, golden-brown grasses. Two trees with sparse, yellow and orange leaves stand on either side of a large, white, cloud-like decorative frame. The frame is outlined with a thick, brown, wavy border. The background is a pale, hazy sky. The overall mood is peaceful and seasonal.

Приметы

осени



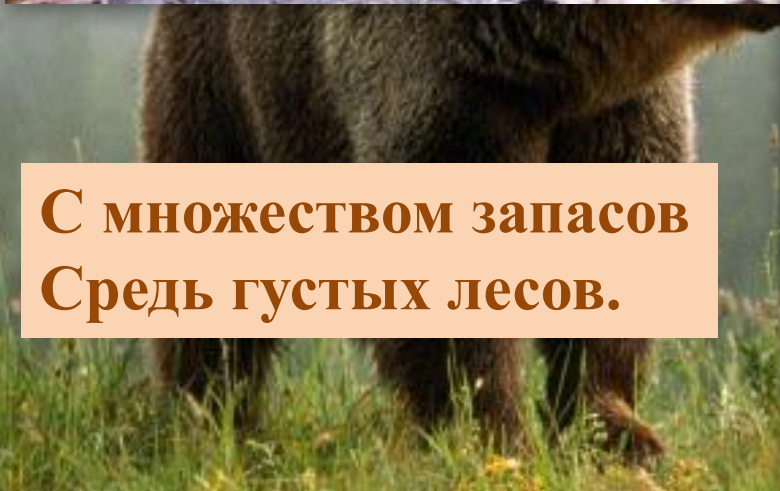
**Ждёт зимы природа,  
И тепла от солнца  
Ты уже не жди.**





—  
Это листопада  
Плавное кружение.





**С множеством запасов  
Среди густых лесов.**



Ночи всё длиннее  
И короче дни.



The image features a soft-focus autumn landscape with trees in shades of yellow and orange. A large, decorative, scalloped frame in a reddish-brown color is centered on the page. The text "Осенние" and "месяцы" is written in a bold, red, serif font, with each word underlined. The background has a subtle, textured appearance.

Осенние  
месяцы



# СЕНТЯБРЬ

В сентябре тепло, как летом,  
И цветы кругом цветут.  
Школьники идут учиться,  
Их уроки в школе ждут.



# ОКТАБРЬ


В октябре желтеют листья  
И багряные леса,  
Листопад украсит землю.  
Ах, какая красота!



# НОЯБРЬ

В ноябре дождливо, сыро,  
Небо тучами закрыто,  
Лужи, грязь, завяли травы,  
И тепло уже забыто.



The background of the slide is a soft-focus autumn landscape. On the left, a tree with dense yellow and orange foliage stands against a light sky. The foreground is filled with tall, golden-brown grasses. A decorative, hand-drawn border in a reddish-brown color frames the central text area, featuring a scalloped, cloud-like top edge and a similar bottom edge.

**«Осенние»**  
**поделки**



# Апликация из листьев:




# «Овощной калейдоскоп»



The background features a soft-focus autumn landscape. On the left, a tree with yellow and orange leaves stands against a light sky. A decorative, multi-lined brown border with a scalloped, cloud-like shape frames the central text. At the bottom, there is a field of tall grasses in shades of green and yellow. In the bottom right corner, there is a small, faint yellow icon of a speaker.

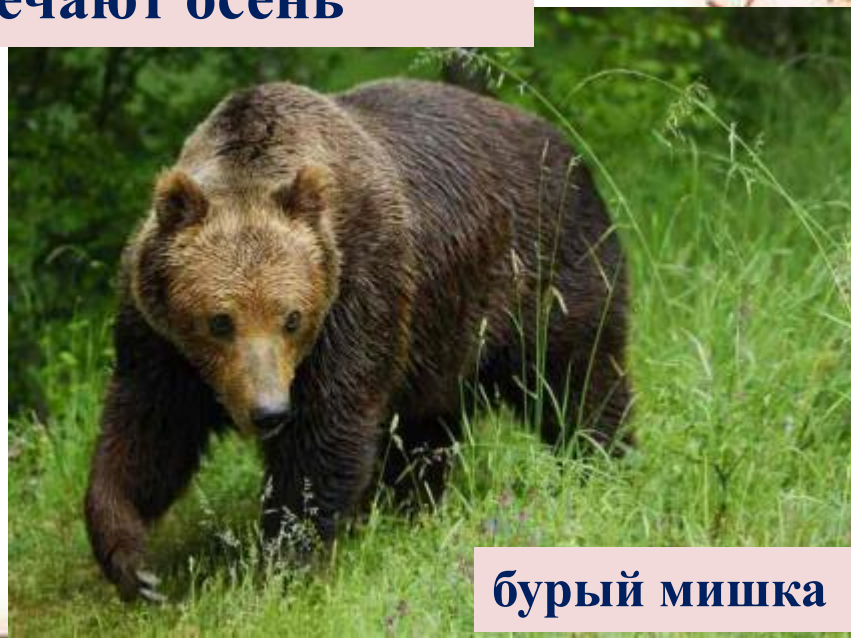
# Животные осенью



**Сейчас мы их сказать попросим,  
Как все они встречают осень**



**колючий ёжик**



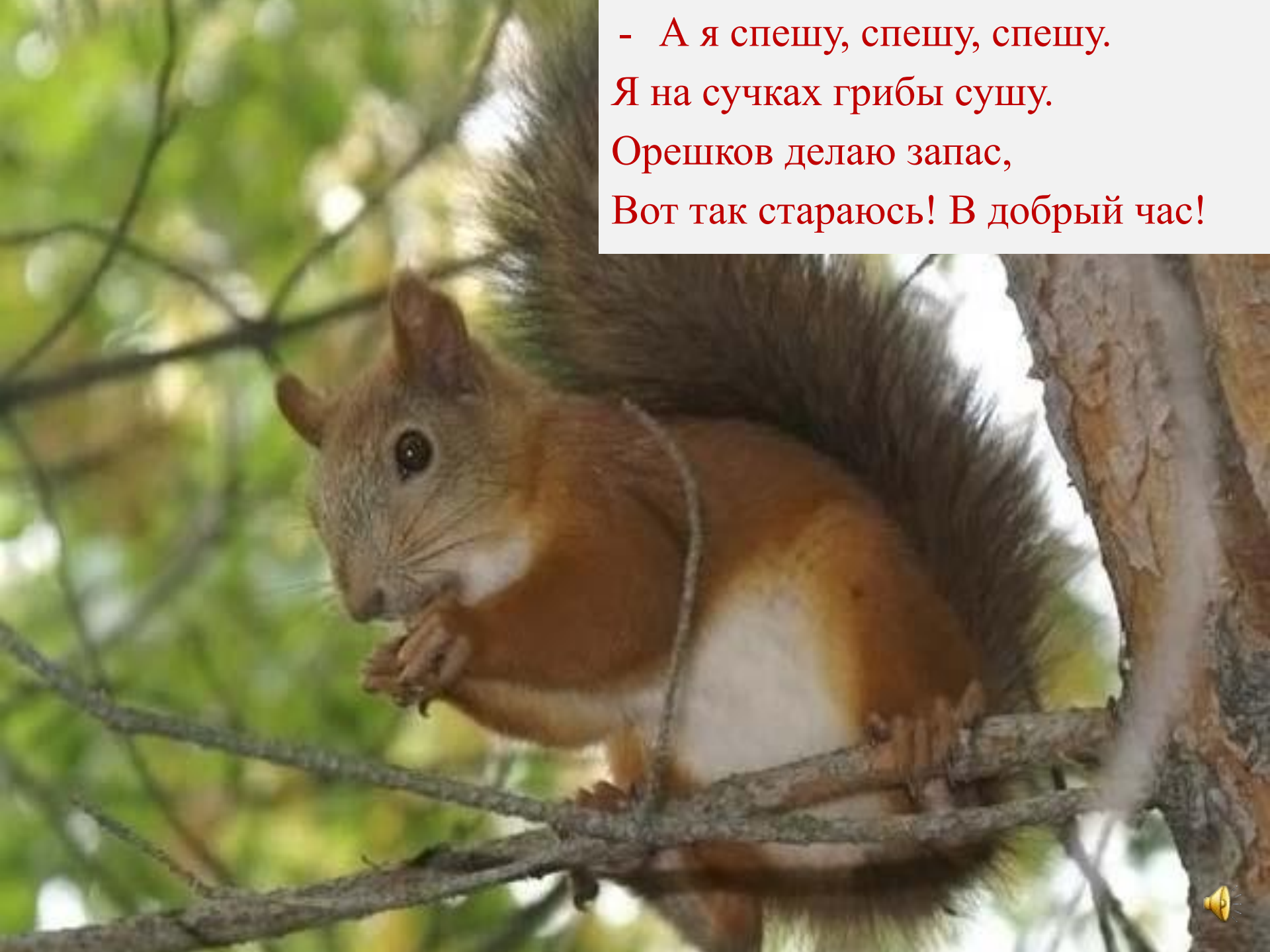
**бурый мишка**



- Пора мне, зайчику линять,  
Пора мне шубку поменять.  
Зимой быть серым не могу –  
Меня заметят на снегу.

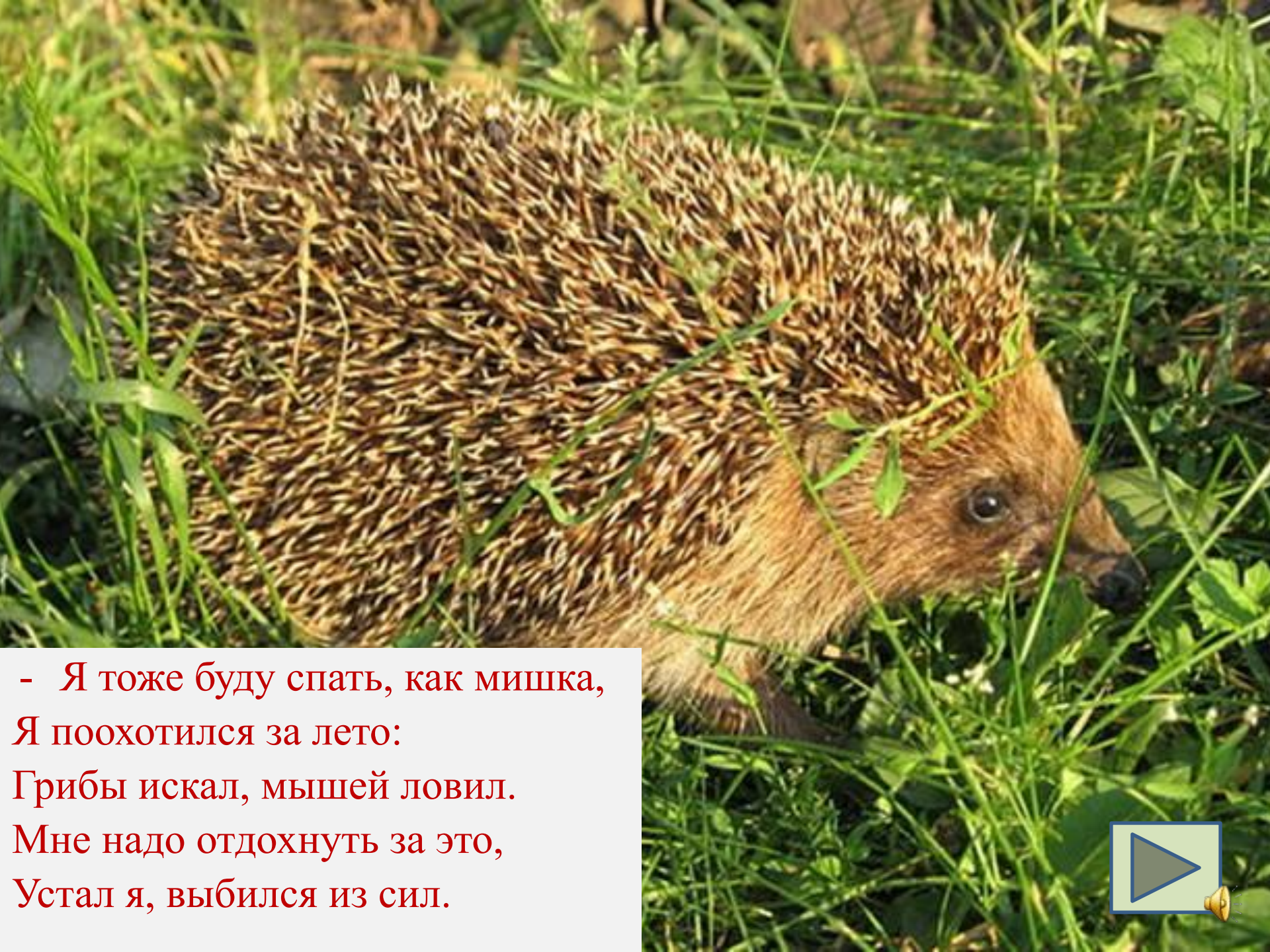


- А я спешу, спешу, спешу.  
Я на сучках грибы сушу.  
Орешков делаю запас,  
Вот так стараюсь! В добрый час!





- В берлогу скоро лягу спать,  
За осенью зима опять.  
Пусть мне во сне приснится мёд,  
Проснусь, когда весна придёт. 📣



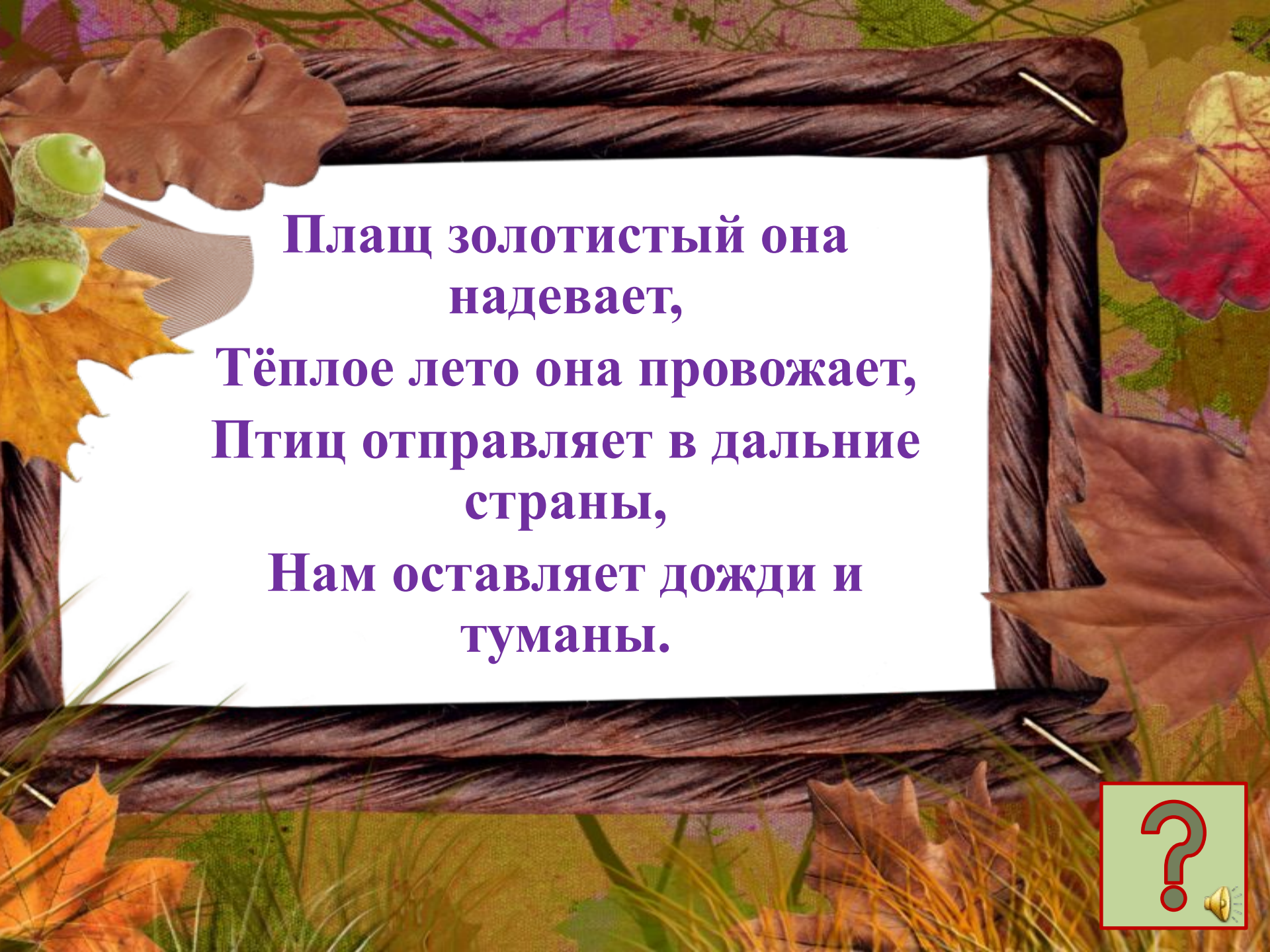
- Я тоже буду спать, как мишка,  
Я поохотился за лето:  
Грибы искал, мышей ловил.  
Мне надо отдохнуть за это,  
Устал я, выбился из сил.





# Загадки






**Плащ золотистый она  
надевает,  
Тёплое лето она провожает,  
Птиц отправляет в дальние  
страны,  
Нам оставляет дожди и  
туманы.**



# осень



**Озорной повеса  
пролетел над лесом,  
Крыльями взмахнул –  
лист с дерева стряхнул.**






# ветер



Люди ждут меня, зовут,  
А приду к ним – прочь бегут.



# ДОЖДЬ



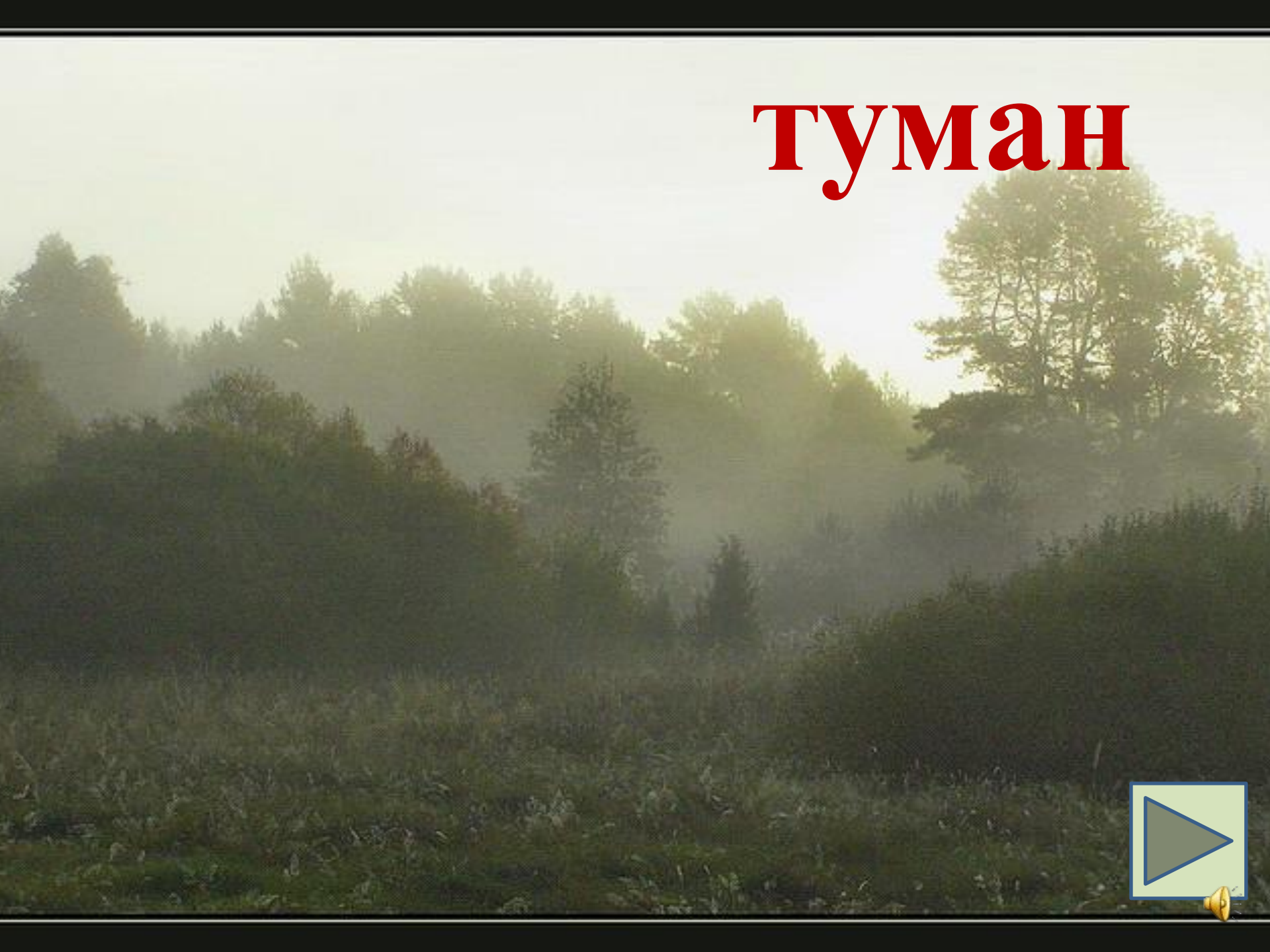


**Белая кисея ночью ляжет на  
поля.**

**Утром солнышко пригреет,  
Её по ветру рассеет.**



# Туман





**Кленовый, дубовый, осиновый  
лист**

**Дружно за руки взялись.**

**Закружились, понеслись.**

**Пожелтел и лес, и сад.**

**Вы узнали ...**



# Листопад





# Раскраски












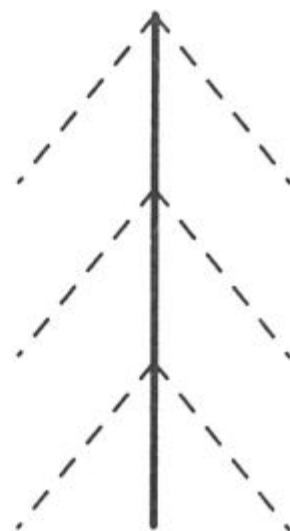
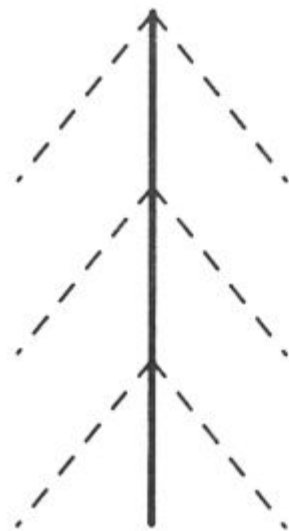
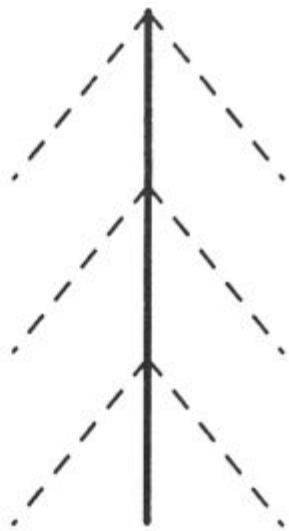
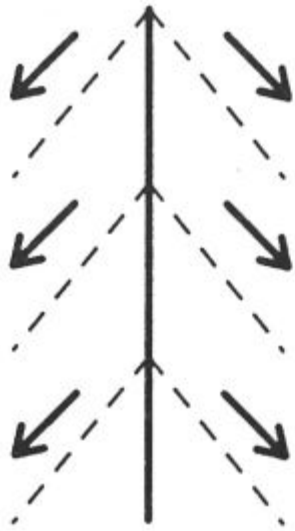
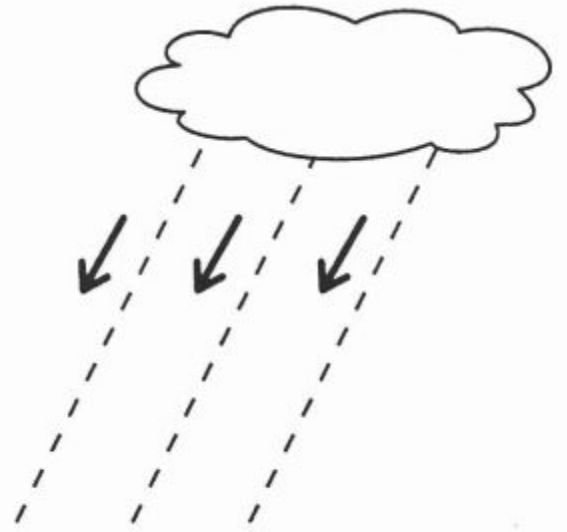

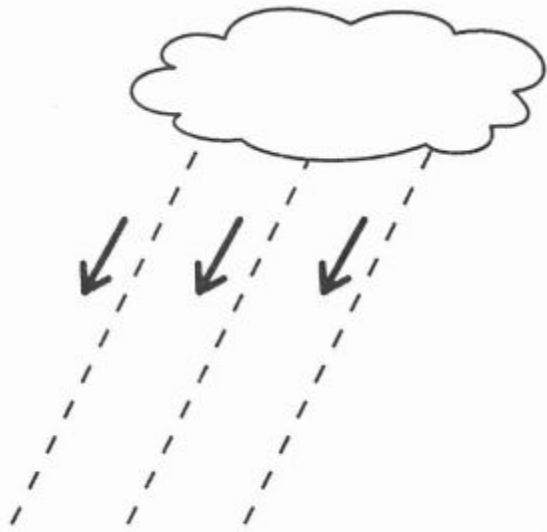




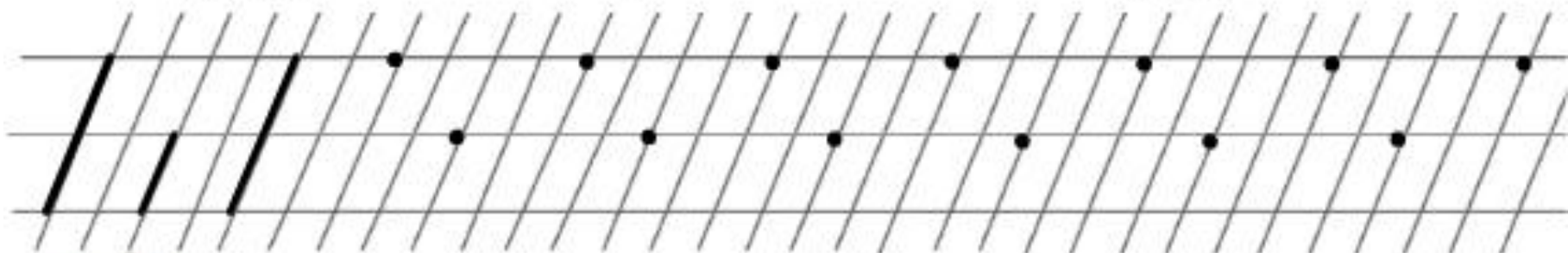
# Весёлые прописи



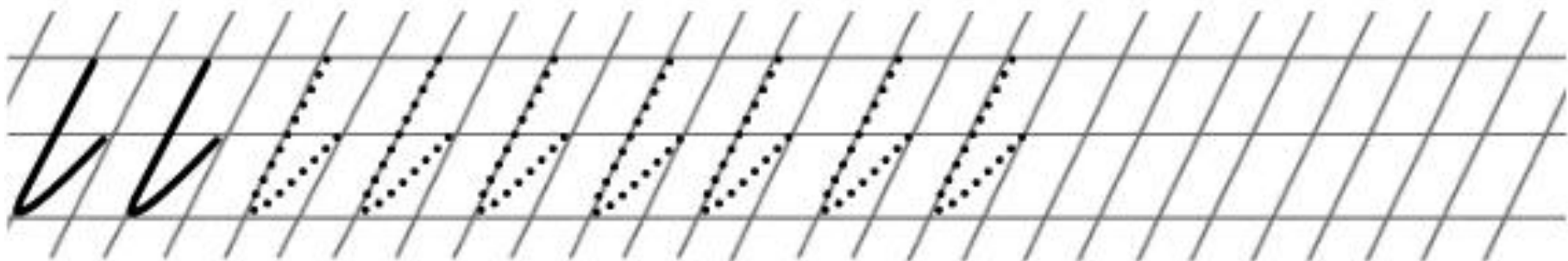




На один грибок падает дождь, а на остальные пока нет. Проведи линии дождя над всеми остальными грибочками, чтобы они тоже выросли большими и крепкими. Линии проводи сверху вниз от указанных точек.








Мы гуляем во дворе,  
Весело тебе и мне.  
Вдруг закапал теплый дождик.  
Где же мой чудесный зонтик?  
Ой-ой-ой, без ручки зонтик!  
Сейчас я ручку нарисую,  
И опять гулять пойду я.



Имя \_\_\_\_\_





Мы гуляем во дворе,  
Весело тебе и мне.  
Вдруг закапал теплый дождик.  
Где же мой чудесный зонтик?  
Ой-ой-ой, без ручки зонтик!  
Сейчас я ручку нарисую,  
И опять гулять пойду я.

Имя \_\_\_\_\_





**КОНЕЦ**