A vibrant illustration of a spring garden. In the foreground, there are several daisies with white petals and yellow centers, interspersed with bright blue flowers. Green grass blades are scattered throughout. A yellow butterfly with orange markings is flying in the upper left. The background is a soft, light blue sky with white clouds. The entire scene is framed by a blue, stylized border that resembles a speech bubble or a sign.

**Что такое
пуантилиз**


М

**Мальчишки и девчонки,
а также и родители! Хотите,
узнать, что такое
пуантилизм?**








Пуантилизм (фр. Pointillisme, буквально «точечность») — стиль письма в живописи, использующий чистые, не смешиваемые на палитре краски, наносимые мелкими мазками прямоугольной или круглой формы




В конце 19 в. во Франции, художники открыли новый уникальный способ создавать картины. При рассмотрении нарисованные ими картины, к удивлению зрителей, оказывались сочетанием огромного числа перепутанных точек разных цветов. Но при рассматривании картины с некоторого расстояния, беспорядочные мазки превращаются в волшебные образы, оживляющие полотна пуантилистов. Изобретателями пуантилизма стали Поль Синьяк и Жорж Сера




Ж. Сера






Поль




Современный художник Ольга Шагина





**Попробуем этот стиль
живопись точками?**





Нам понадобится :
цветная или белая бумага
краски: акварель или гуашь
ватные палочки



Главная особенность пуантилизма

Мазки должны быть небольшими, любой формы. Техника не ограничивает художника в выборе живописного материала – акварель, гуашь, масло, акрил, темпера.






Работы учеников






**Выполним
эскиз**





А ДАЛЬШЕ НАЧИНАЕТСЯ САМОЕ ИНТЕРЕСНОЕ –
БЕРЕМ ВАТНУЮ ПАЛОЧКУ И РАЗУКРАШИВАЕМ РИСУНОК

ТОЧКА



**ПОСМОТРИТЕ КАК КРАСИВО
ПОЛУЧАЕТСЯ**





ССЫЛКИ

<http://gorod.tomsk.ru/index-1237136588.php>


<http://skyclipart.ru/detyam/detpodelki/17300-prezentaciya-risunki-s-tochkami.html>


<http://podelki-podarki.ru/page/zhivopis-tochkami>

<http://shkolazhizni.ru/archive/0/n-21303/>

<http://www.youtube.com/watch?v=obkPIGufXpE>

http://mogutvse.ru/ludy/index.php?option=com_content&view=article&id=91:2011-07-19-17-17-18&catid=44:2011-02-18-23-16-48&Itemid=97



A vibrant illustration of a spring garden. In the foreground, there are several daisies with white petals and yellow centers, interspersed with bright blue flowers. The flowers are surrounded by lush green grass. A single yellow butterfly is shown in flight above the flowers. The background features soft, light blue clouds and a gentle gradient of green and blue, with some circular bokeh effects. The entire scene is framed by a blue, ribbon-like border that curves around the text.

**Презентацию
выполнила
учитель ГБОУ СШ № 404
г. Санкт-Петербурга
Синицына Ирина
Викторовна**