

**Работа выполнена в рамках
проекта « Повышение
квалификации различных
категорий
работников образования и
формирование у них базовой
ИКТ – компетентности
По программе
«Информационные технологии
в деятельности учителя –
предметника»**



**Работа выполнена: БУЛАТОВОЙ ГАЛИНОЙ
ПЕТРОВНОЙ**

**Место работы : МОУ – средняя
общеобразовательная школа №8**

**Должность: Учитель начальных классов
I категории**

Деление

на

двузначное

число

Наплакала речку, наплакала море,
Давайте поможем царскому горю.



Основополагающий вопрос:

Как делить на двузначное число?

Вопросы учебной темы:

Какие есть приёмы деления на двузначное число?

Учебные предметы:

математика

литературное чтение

Участники: учащиеся 4Б класса

Информационные ресурсы:

Интернет, печатные издания,
мультимедийное приложение

Цель

Продолжить работу по формированию умения выполнять письменное деление на двузначное число

Задачи:

Закрепить навыки письменного умножения на двузначное число, умение находить в данной фигуре другие фигуры, развивать память

УСТНЫЙ СЧЁТ

- *В сказку сразу попадём,*
- *Если ключик мы найдём.*
- *С шифром 360 идём.*



Решение задач

*Вот бы печка
задымилась,
загорелся б в
ней огонь...*

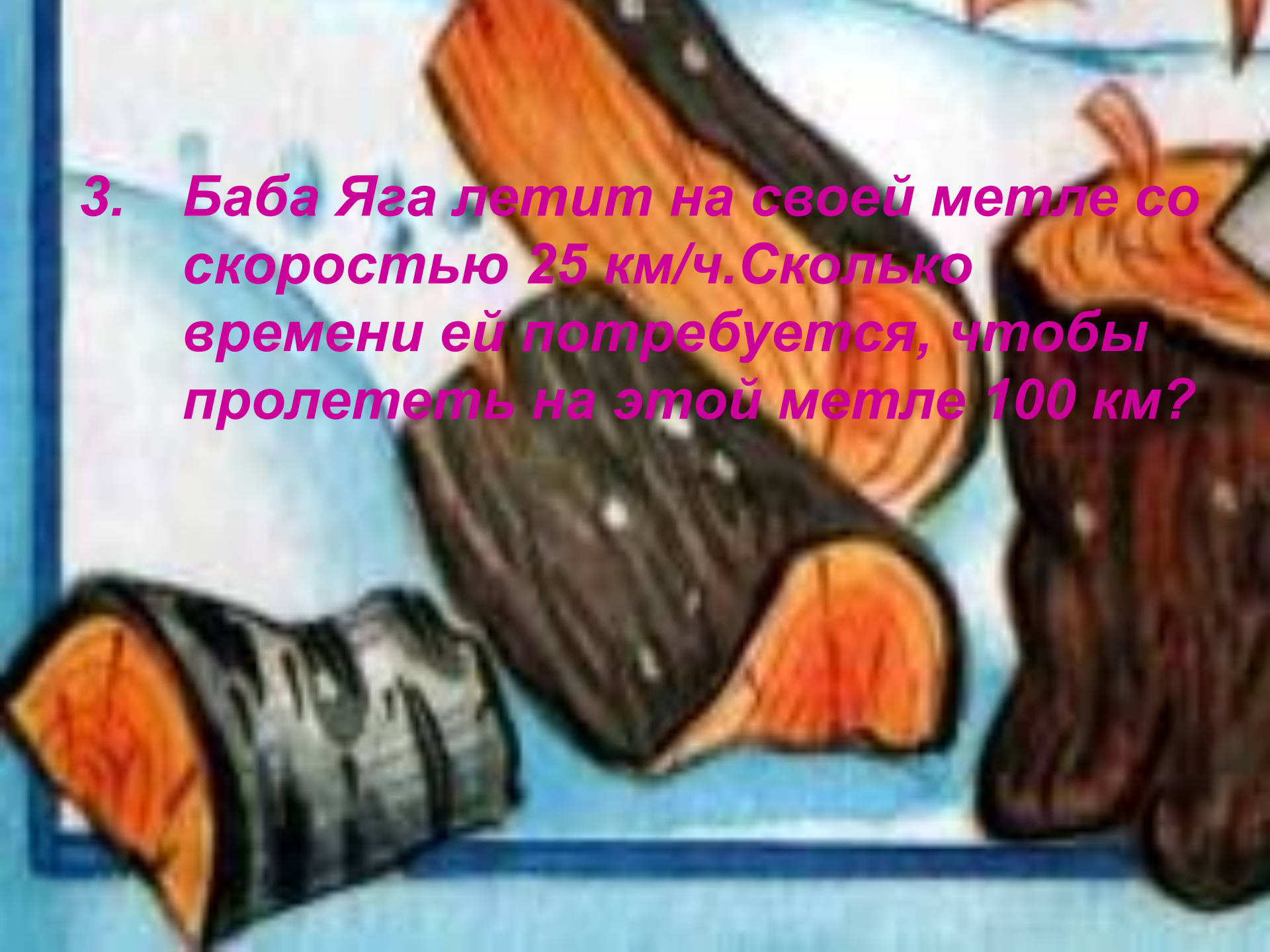


1. Дядя Фёдор написал папе с мамой в Крым 15 писем, а в Простоквашино - в 8 раз больше. Сколько писем написал Дядя Фёдор в Простоквашино?




2. Курочка Ряба за год снесла 160 простых яиц, а золотых - в 2 раза меньше. Сколько золотых яиц снесла Курочка Ряба?





3. Баба Яга летит на своей метле со скоростью 25 км/ч. Сколько времени ей потребуется, чтобы пролететь на этой метле 100 км?



4. Старик рыбачил у синего моря 33 года и за это время поймал 1 золотую рыбку. Сколько лет ему нужно рыбачить, чтобы поймать 99 золотых рыбок?

Uma



Самостоятельная работа



7626:62

534936:62



53384:41

14528:32



По кочкам печку
пущу, в болот
всех я утопли

Фронтальная работа

Выпускает в день	Время	Выпускает всего
?	5 дней	920 м
На 16 м больше	255 дней	?

Чтобы на речку плот опустить, Надо задачу решить


Физкультминутка

*По
та
нцу
ем*



Закрепление пройденного

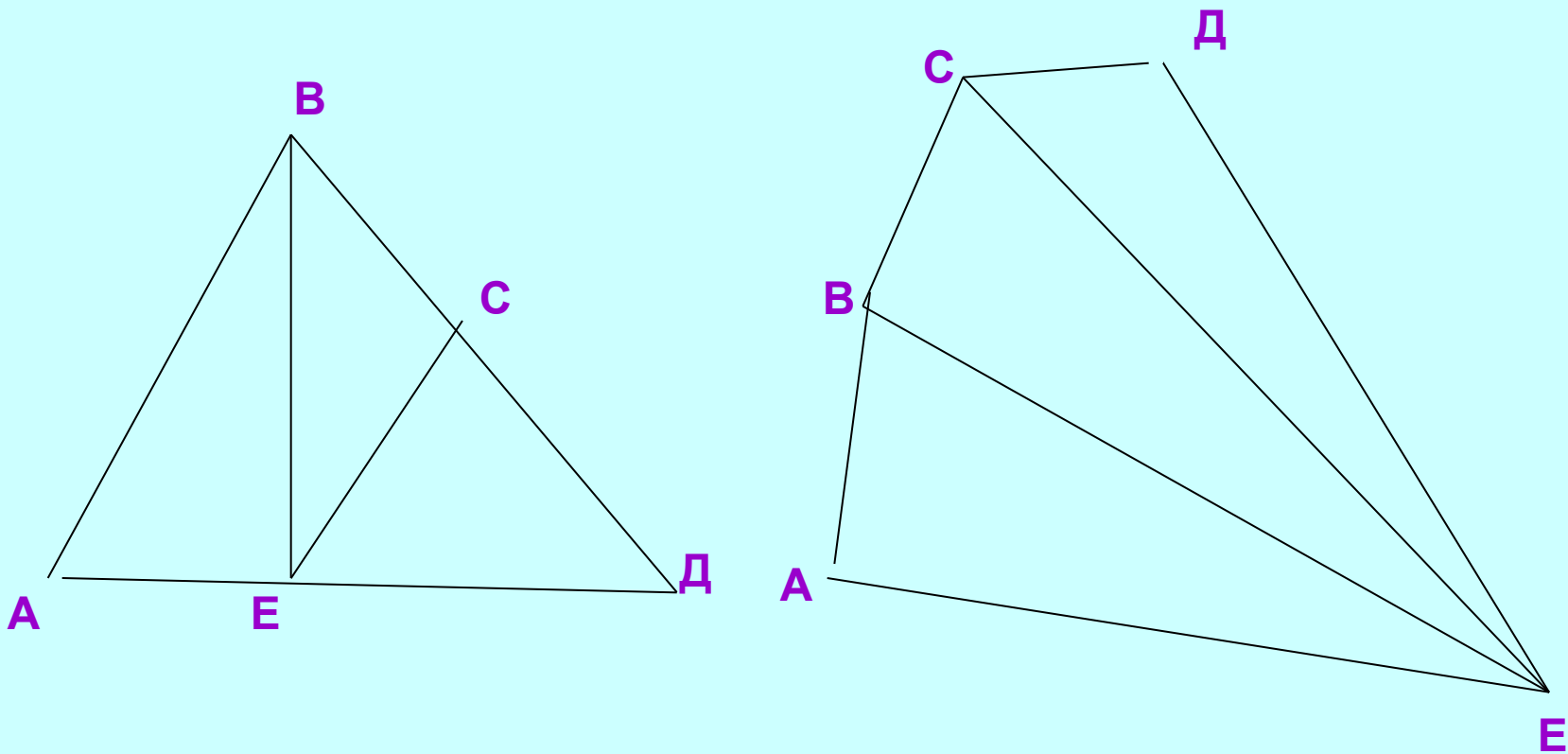
- Решить вы должны, без сомненья
- Все выраженья...



С. 60

Геометрический материал

*Перед вами сейчас многоугольники.
Внимательно на них посмотрите,
И задания выполните.*



Самостоятельная работа

Помогаем
царскому горю

77880:55

29736:56

38232:72

773975:85

149376:64

136576:64

112359:43

89836:73



ИТОГ урока

- В знак благодарности щуку примите,
- Будет она в ваших книгах лежать
- И все примеры, и все задачи
- Будет решать.

