


Работа выполнена в рамках МК «Создание ЦОР  
с использованием технологических приемов в программе  
Microsoft Power Point» на образовательном сайте  
[«Медиаурок»](#).



# «РАСТЕНИЯ ПОЛЕЙ»

1-4 класс

Автор- Костенко Наталья Владимировна,  
учитель начальных классов  
Б-Неклиновской СОШ Неклиновского района  
Ростовской области



# Друзья!

Предлагаем вам  
познакомиться с растениями,  
которые сеют на полях нашей  
страны.

Для запуска проектора  
нажимайте на красную кнопку.

Для перехода на следующий  
слайд нажимайте на




**пшеница**



**кукуруза**



# ПОДСОЛН ух



рожь



рис




**овёс**





просо



**гречиха**



**ВЫХО**

**Д**

# Интернет-ресурсы:

[Кукуруза](#)  
[поле подсолнуха](#)  
[Подсолнух](#)  
[Проектор](#)  
[Пшеница](#)  
[фон подсолнух](#)  
[фон для рамки](#)  
[стрелка зелёная](#)  
[поле кукурузы](#)  
[колос пшеницы](#)  
[колос ржи](#)  
[поле ржи](#)  
[поле риса](#)  
[Рис](#)  
[поле овса](#)  
[овёс колос](#)

[поле гречиха](#)

[Просо](#)

[Гречка](#)

[Автор приема «Мультимедиапроектор» Жакулина И.В.](#)



**ВЫХО**  
Д