

Юный разведчик

Дидактическая игра по
развитию внимания
у дошкольников

5 – 7 лет

Часть 2



Подготовила Осипова М.
И.




Правила проведения игры

- Данная игра основана на тестовых заданиях по выявлению уровня развития внимания у детей старшего дошкольного возраста.
- Ребёнку предлагается стать разведчиком, предварительно выяснив, знает ли он, кто такие разведчики и зачем им нужно быть внимательным.
- Взрослый читает вопрос, затем предоставляется время ребёнку для поиска

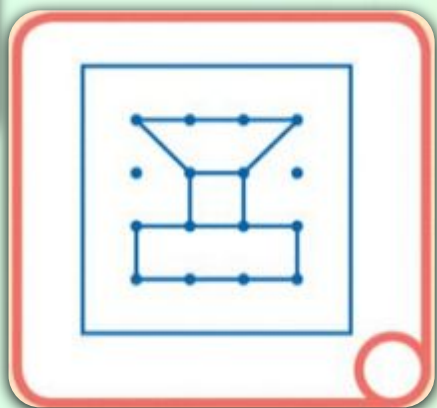
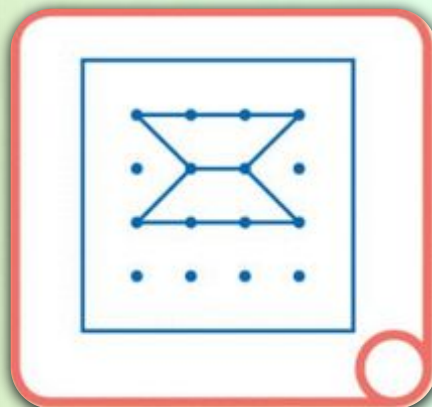
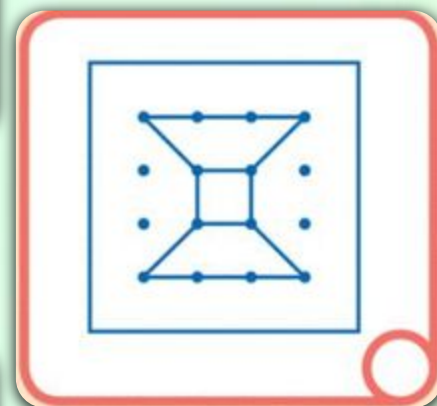
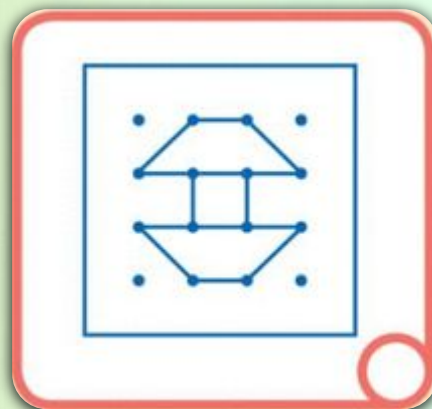
- Ребёнку необходимо из четырёх предложенных вариантов выбрать правильный ответ.
- После того, как ответ дан, ребёнок или взрослый нажимает на картинку «мальчик-разведчик». Неправильные ответы исчезают, остаётся правильный.
- По итогам игры ребёнку можно вручить награду «Юный разведчик». Макет медали дан на последней странице презентации и в архиве.



Из каких половинок
можно сложить такой
телефон?



Найди точно такую же
фигуру.



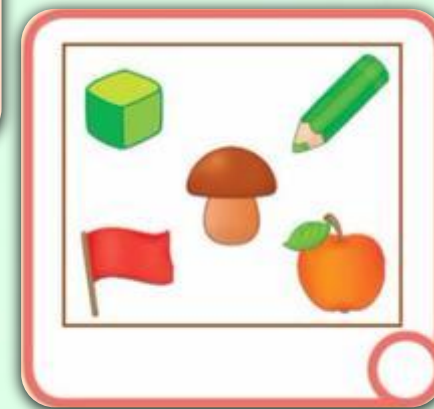
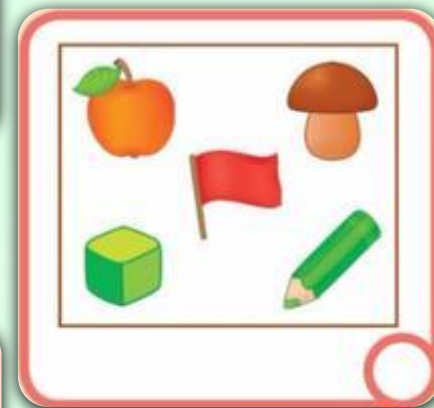
Мысленно расставь эти
грибы по высоте. Какой
гриб самый низкий?



Выбери стул, который
подходит к этому
силуэту.




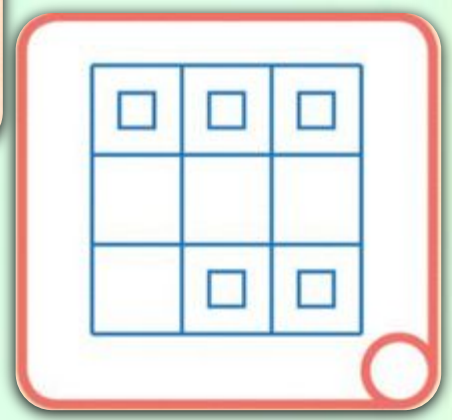
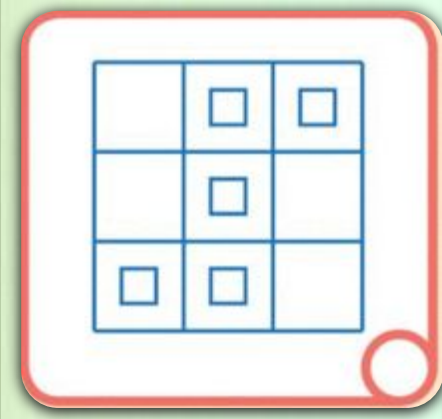
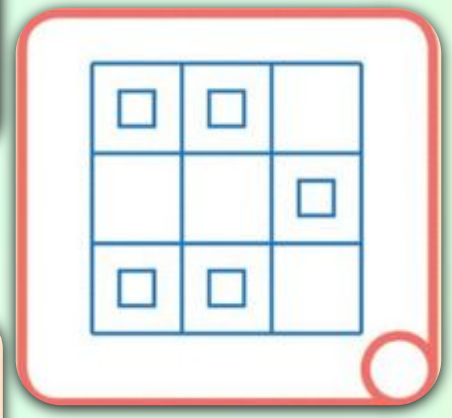
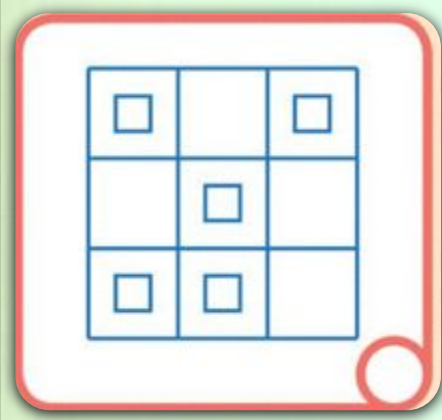
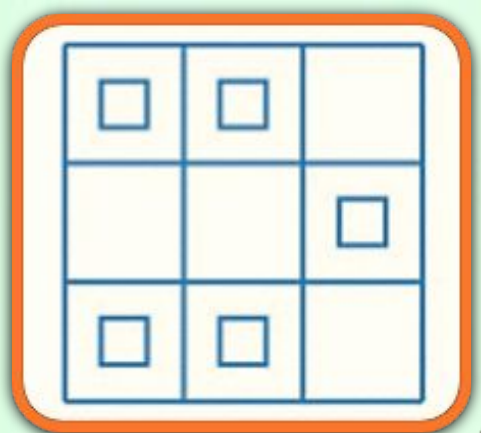
Найди точно такое же
изображение.



Выбери картинку, на которой один предмет заменили на другой




Найди точно такой же рисунок.



Найди точно
такой же силуэт




Найди робота, который отличается от остальных.



В какой группе
присутствуют только эти
предметы



Из каких частей можно
сложить квадрат?



Найди точно такой же
рисунок.



Источники информации

- <https://www.liveinternet.ru/users/svetlana-sima/post413488298/>
- https://img0.liveinternet.ru/images/attach/d/1/134/977/134977528_19.jpg
- https://img1.liveinternet.ru/images/attach/d/1/134/977/134977529_20.jpg
- https://img0.liveinternet.ru/images/attach/d/1/134/977/134977530_21.jpg
- https://img1.liveinternet.ru/images/attach/d/1/134/977/134977531_22.jpg
- https://img0.liveinternet.ru/images/attach/d/1/134/977/134977532_23.jpg
- https://img0.liveinternet.ru/images/attach/d/1/134/977/134977534_25.jpg
- https://img1.liveinternet.ru/images/attach/d/1/134/977/134977535_26.jpg
- https://img0.liveinternet.ru/images/attach/d/1/134/977/134977536_27.jpg
- https://img1.liveinternet.ru/images/attach/d/1/134/977/134977537_28.jpg
- https://img0.liveinternet.ru/images/attach/d/1/134/977/134977538_29.jpg
- <https://clip.cookdiary.net/sites/default/files/wallpaper/dry-grass-clipart/318828/dry-grass-clipart-savannah-grass-318828-2758783.png>
- https://img1.liveinternet.ru/images/attach/d/1/134/977/134977539_30.jpg
- https://img0.liveinternet.ru/images/attach/d/1/134/977/134977540_31.jpg

Источники информации

Ресурс создан с помощью средств программы Power Point 2016.

Идея заимствована у автора шаблона «Шаблоны для презентаций «Перелистывание 4» Тихоновой Н.А.

https://easyen.ru/load/shablony_prezentacij/uni_iversalnye_shablony/shablony_perelistyvanie_4/509-1-0-47740

- Фон
- <https://www.dctuk.com/Content/Images/ee975102-9435-435d-b78c-f9f1ee4af379.jpg>
- <http://www.generation22.fr/wp-content/uploads/2015/03/cleargreen.jpg>
- <https://static.tildacdn.com/tild3336-6237-4662-b433-613232326439/45897632160.png>
- Уголки
- <https://cdn5.vectorstock.com/i/1000x1000/20/69/white-bended-paper-with-green-background-vector-2882069.jpg>
- <http://effects1.ru/png/dlya-foto/ygolok/ugolok-17.png>

