



Работа выполнена в рамках творческой мастерской
«Технологические приемы создания дидактических игр»
на сайте <http://verniedruzaj.ucoz.ru>

Дидактическая игра «Меткий стрелок» (математика, таблица умножения)


Танкова Елена Владиславовна,
учитель начальных классов
МБОУ «СОШ № 1» п. Пуровск
ЯНО




**Друзья,
зная хорошо
таблицу умножения
и метко стреляя
по мыльным
пузырям,
вы легко будете
продвигаться
вперед.**



























МО ЛОД ЦЫ !





Источники

1. Пистолет - <http://joyexpress.ru/wa-data/public/shop/products/03/39/33903/images/3142/3142.750x0.jpg>
2. Море - <http://www.seafarersjournal.com/uploads/news/thumb/v-barentsevom-more-spasay-ut-e-kipazh-avarijnogo-sudna.jpg>
3. Мыльный пузырь - http://gimpchat.com/files/2_bubble2.png
4. Кораблик - <http://s4.pic4you.ru/y2014/08-04/12216/4530249.png>