



Работа выполнена в рамках мастер-класса «Создание ЦОР с использованием технологических приёмов в программу Microsoft Power Point на сайте <http://mediaurok.ucoz.net/>



Дидактическая игра по окружающему миру для 1 класса

# «Такие разные насекомые»




Автор : Никифорова Наталья Васильевна, учитель начальных классов

МКОУ «Гремяченская СОШ»

Хохольского района, Воронежской области



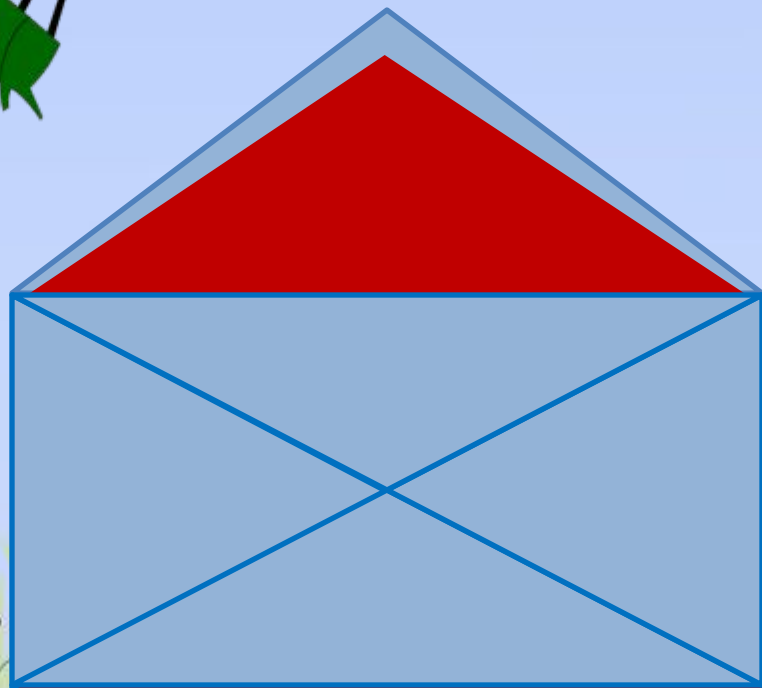
Ребята!  
Сегодня я решила  
познакомить муравья  
Вопросика с насекомыми.  
Помогите ему отгадать  
загадки, вытащить из  
конверта картинку. Переход  
на следующий слайд -  
бабочка





муха

Целый день летает,  
Всем надоедает,  
Ночь настает,  
Тогда перестает.



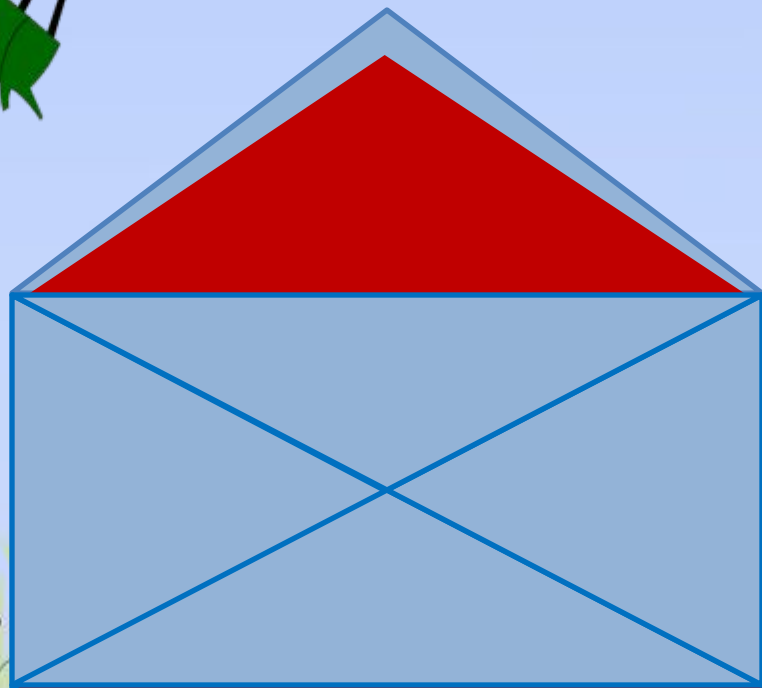




кузнечик



Прыгает пружинка-  
Зелёная спинка-  
С травы на былинку,  
С ветки на тропинку.

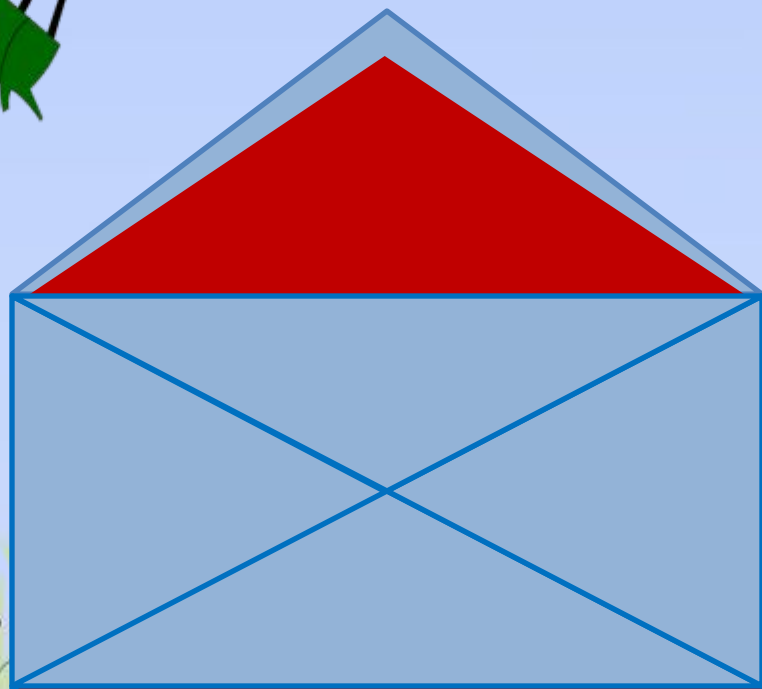




**СВЕТЛЯЧОК**



То погаснет, то  
зажжётся  
Ночью в роце огонёк.  
Угадай, как он зовётся?  
Золотистый...

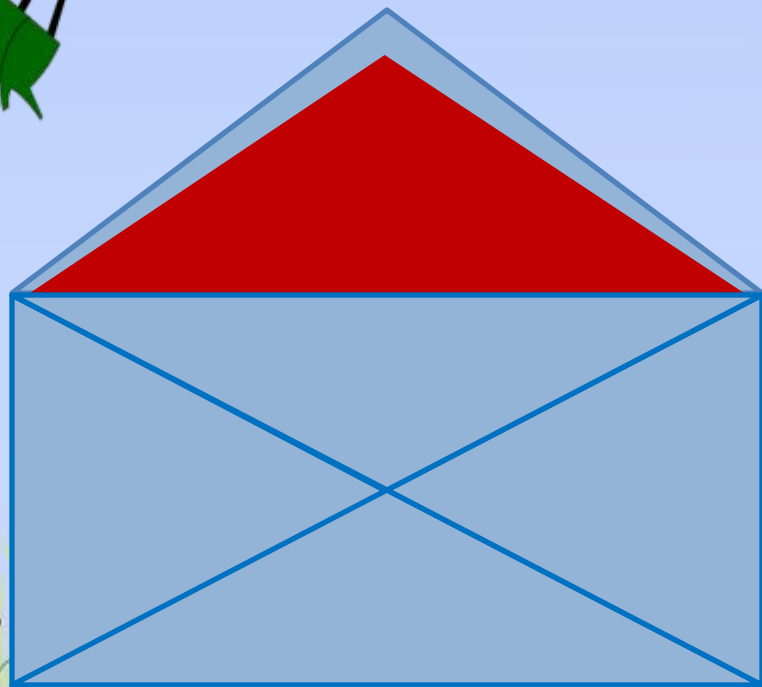




комар



Летит, пищит,  
Ножки длинные тащит,  
Случай не упустит:  
Сядет и укусит.

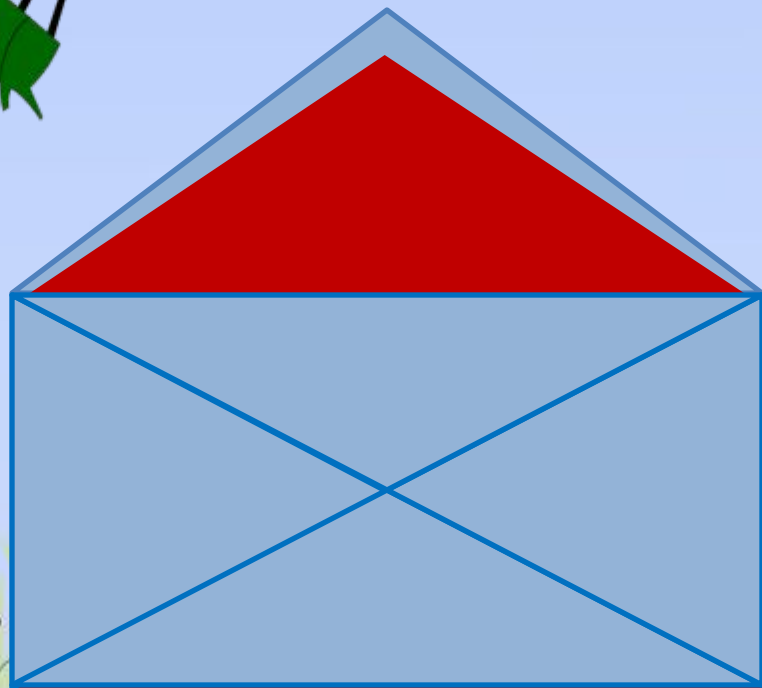




стрекоза



На ромашку у ворот  
Опустился вертолёт-  
Золотистые глаза.  
Кто же это ?



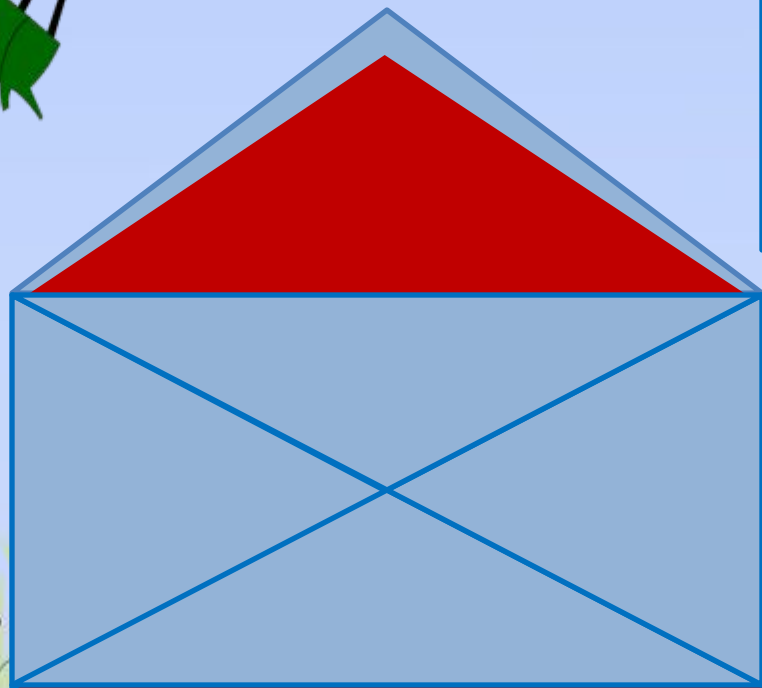




пчела



Домовитая хозяйка  
Полетает над  
лужайкой,  
Похлопочет над  
цветком —  
Он поделится медком.



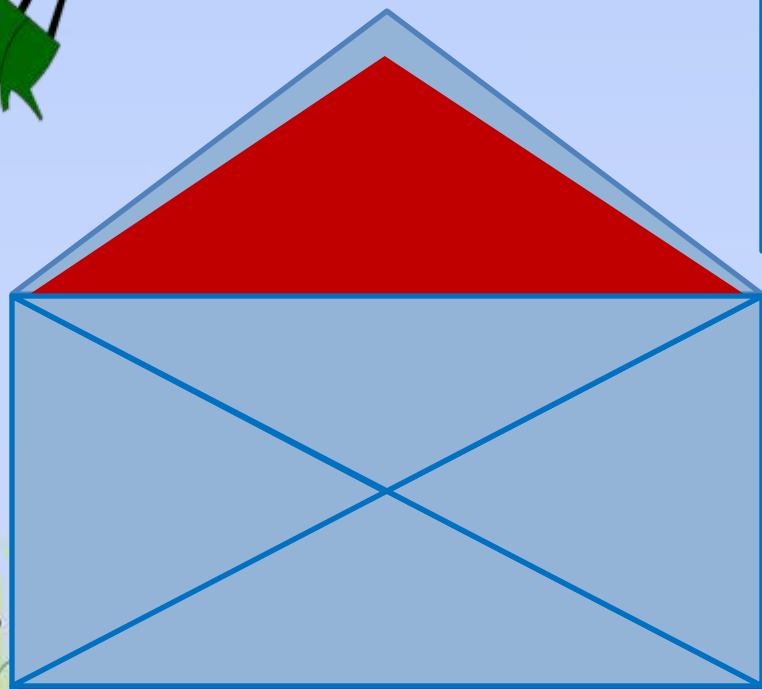




бабочка



На большой цветной  
ковёр  
Села эскадрилья —  
То раскроет, то  
закроет  
Расписные крылья.

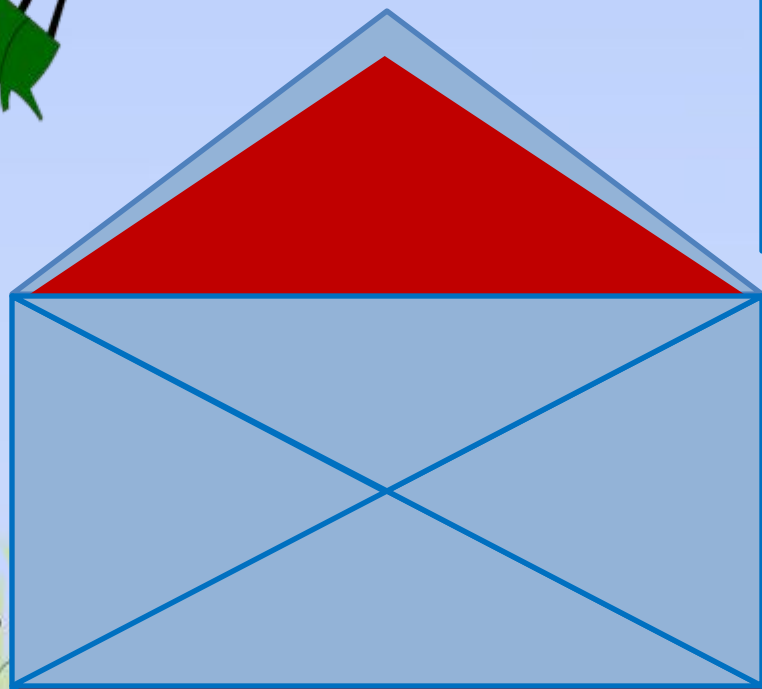




оса



Модница крылатая,  
Платье полосатое.  
Ростом хоть и кроха,  
Укусит — будет плохо.

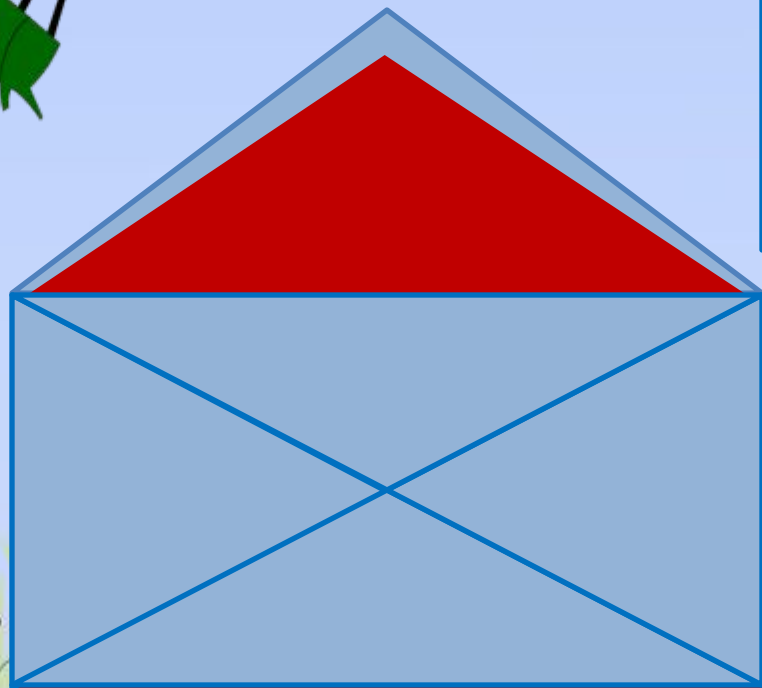




муравей



Тащит он соломинку  
К маленькому домику.  
Всех букашек он  
сильней  
Наш трудяга...

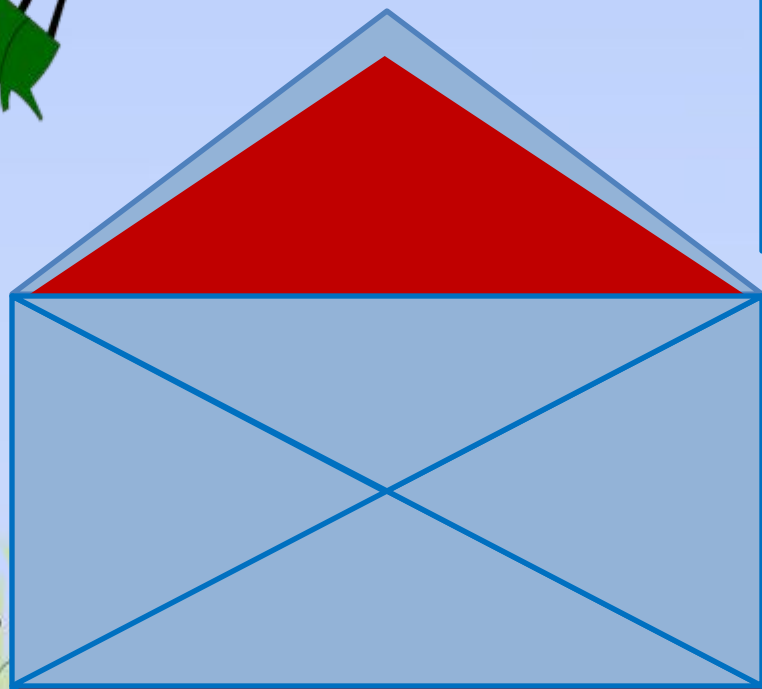




жук



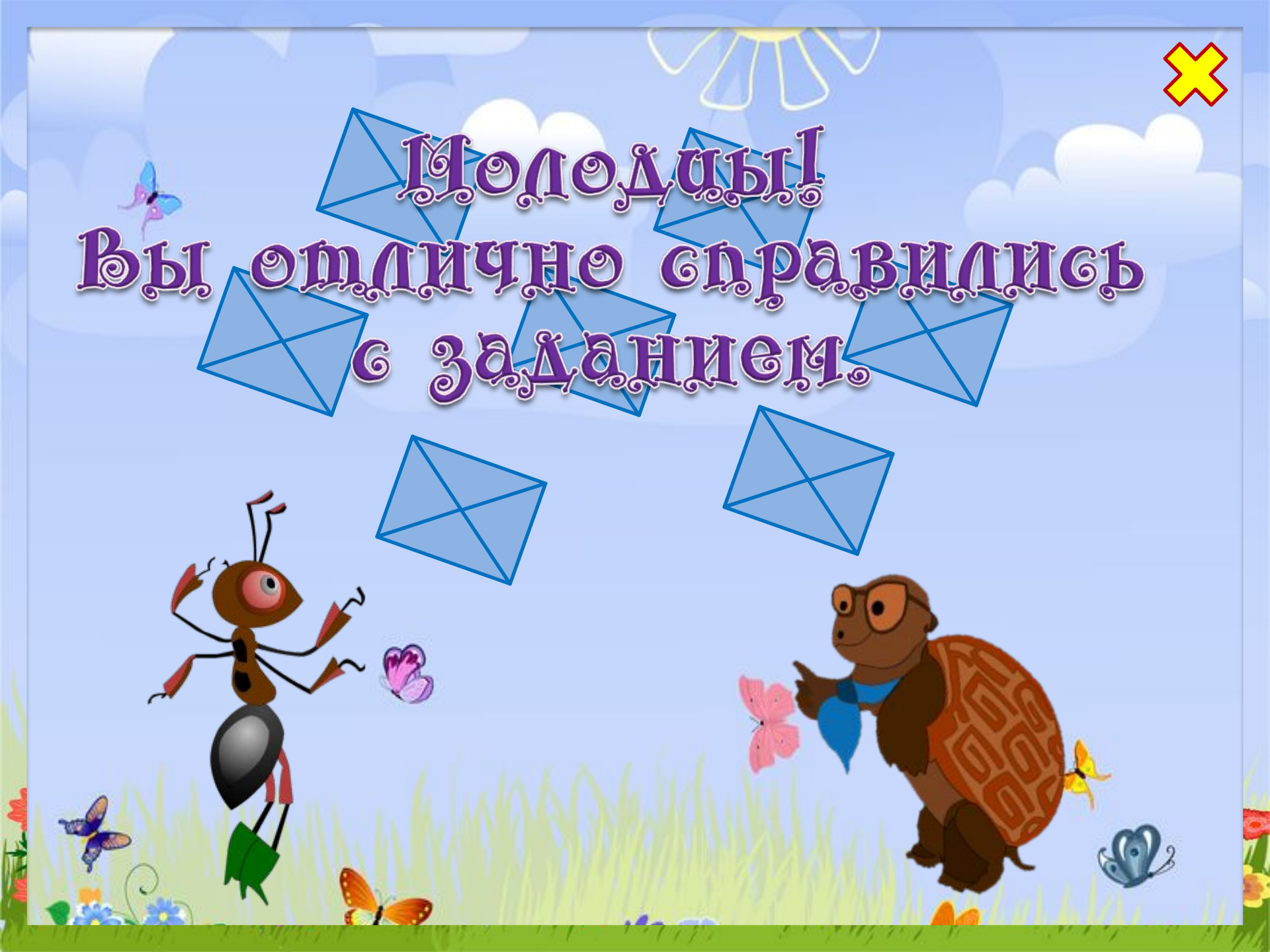
Не жужжу, когда сижу,  
Не жужжу, когда хожу,  
Если в воздухе  
кружусь,  
Тут уж вдоволь  
нажужжусь.







Молодцы!  
Вы отлично справились  
с заданием.



# Интернет источники

Фон- <http://qvector.net/downloads/images/vector/misc/8633-fine-children-illustrator-2-full.png>

Насекомые

Бабочка

Муха- [http://png-images.ru/wp-content/uploads/2015/02/fly\\_PNG3958.png](http://png-images.ru/wp-content/uploads/2015/02/fly_PNG3958.png)

Кузнечик-

<http://okartinkah.ru/img/nasekomye-kartinki-dlya-detey-s-nazvaniyami-1620/nasekomye-kartinki-dlya-detey-s-nazvaniyami-6.jpg>

Светлячок- <http://s727.photobucket.com/user/gbcodes/media/glitt/6e06cbbf.gif.html>

Комар-

[http://1.bp.blogspot.com/-K0XHbw\\_m1Es/UzTvnT7rKCI/AAAAAAAAAnE/yHjsadkyt\\_0/s1600/Skeeter1.jpg](http://1.bp.blogspot.com/-K0XHbw_m1Es/UzTvnT7rKCI/AAAAAAAAAnE/yHjsadkyt_0/s1600/Skeeter1.jpg)

Паук

Стрекоза - <http://gatestlab.com/assets/-000391.png>

Пчела- <http://www.playcast.ru/uploads/2015/04/15/13173901.png>

Бабочка- <http://cs628327.vk.me/v628327976/19348/GZkfOA2qEX8.jpg>

Оса- <http://static.palingseru.com/2014/11/514.jpg>

Муравей - <http://free-illustrations-ls01.gatag.net/images/lgi01a201309140800.jpg>

Жук

Загадки взяты из книги Поурочные разработки по предмету «Окружающий мир» , автор Е.М. Тихомирова

Мудрая черепаха и муравей Вопросик сканированы из учебника

«Окружающий мир» А.А.Плешаков, 1 класс и обработаны в программе Фотошоп

Автор создания «Конверта с фотографией» П.П. Лесонен <http://lppbio.ucoz.ru>

Идея создания ТТ «Волшебный конверт» О.М. Носова <http://nachalkanosova.ucoz.ru>

