

# КРУЖКОВАЯ РАБОТА

СТАРШЕЙ «Б» ГРУППЫ «ЛУЧИКИ» МБДОУ №9

«ВОЛШЕБНОЕ ТЕСТО»

*(2016-2017 г.)*

ВОСПИТАТЕЛЬ : САХАРИЛЕНКО И. В.



**\* Соленое тесто – материал для лепки: оно эластично, его легко обрабатывать, изделия из него долговечны, а работа с ним доставляет удовольствие и радость.**



## **ТЕСТОПЛАСТИКА ВЫПОЛНЯЕТ СЛЕДУЮЩИЕ ФУНКЦИИ:**

- Коррекционно-развивающую - развитие и коррекция всех психических функций (восприятия, внимания, мышления, моторики и координации движений и т. д.)
- Обучающую - расширение знаний и представлений о самом себе, других, окружающем мире, раскрытие творческих способностей детей, умения видеть необычное в предмете исследования.
- Коммуникативную - развитие умения позитивного общения и сотрудничества.
- Релаксационную - преобразование деструктивных форм энергии в социально-адаптивную форму деятельности, снятие психоэмоционального напряжения
- Воспитательную - развитие нравственных сторон личности ребенка, любви к труду, процессу творчества и познания.



## **Предполагаемый результат работы кружка:**

- сформируется общая осведомленность детей
- повысятся технические навыки и умения
- разовьется моторика рук
- дети будут проявлять творчество в процессе лепки
- станет устойчивым интерес к творчеству на занятиях и самостоятельной деятельности.



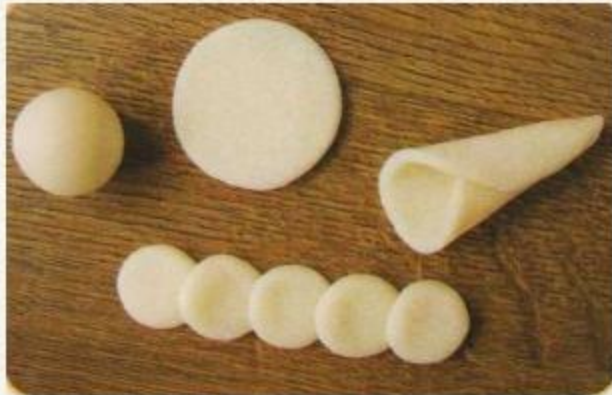
**ЦЕЛЬ РАБОТЫ:** подарить детям радость творчества, показать приемы лепки из соленого теста, помочь развить творческие и коммуникативные способности ребенка через изготовление изделий из соленого теста.

## **ЗАДАЧИ:**

Воспитывать интерес и желание заниматься декоративно-прикладным промыслом. Развивать у детей эстетический и художественный вкус. Познакомить с тестопластикой. Развивать мелкую моторику. Учить техническим приемам работы с тестом и подручными инструментами. Познакомить со способами и приемами изображения.

# Приёмы лепки

В основе изготовления практически всех элементов лежат шарик и колбаска.































**спасибо!**

