

# УРОК МАТЕМАТИКИ ВО 2 «А» КЛАССЕ ПО ТЕМЕ «ДЛИНА ЛОМАННОЙ. ПЕРИМЕТР»

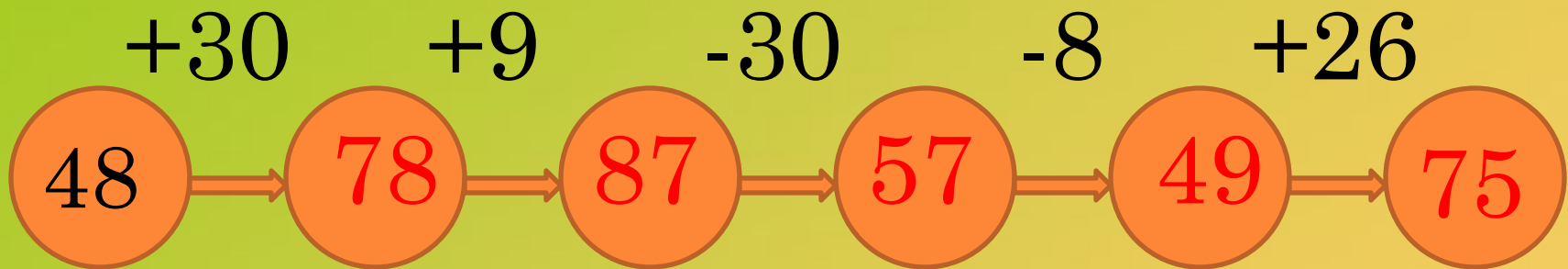


Учитель начальных классов  
МБОУ СОШ № 3  
Просандеева Елена Викторовна

654







**Выполни  
программу действий  
Считай без ошибок**



***МОЛОДЦЫ!***

# ВНИМАНИЕ









DESIGN-WAREZ.RU



# ВНИМАНИЕ




▣ **Вычитаемое**  
**уменьшаемое**

▣ **1-е слагаемое,**  
**2-е слагаемое**

▣ **Точка, прямая, луч**

▣ **Сумма длин сторон**  
**многоугольника**

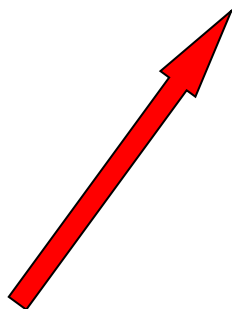



▣ **Сумма**

▣ **Геометрические**  
**фигуры**


▣ **Разность**

**?**






$1 \text{ м} = 10 \text{ см}$



$3 \text{ м} = 3 \text{ дм}$



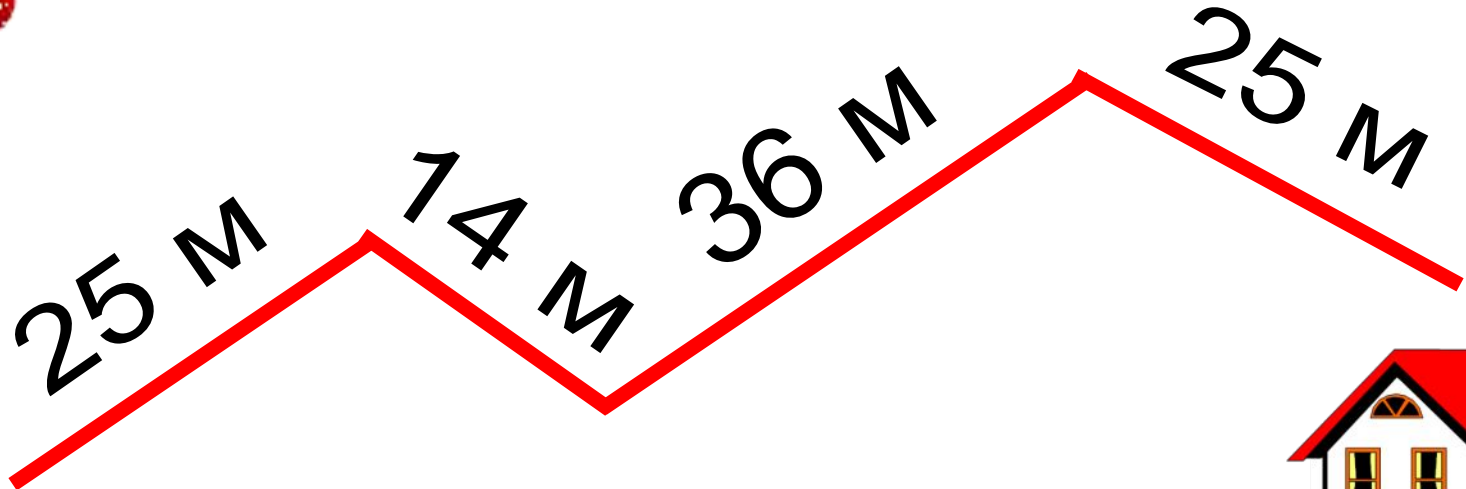
$3 \text{ м} = 1 \text{ дм}$



$1 \text{ дм} = 100 \text{ см}$









20 cm



15 cm



35 cm



0

□ **Вычитаемое  
уменьшаемое**

□ **1-е слагаемое,  
2-е слагаемое**

□ **Точка, прямая, луч**

□ **Сумма длин сторон  
многоугольника**

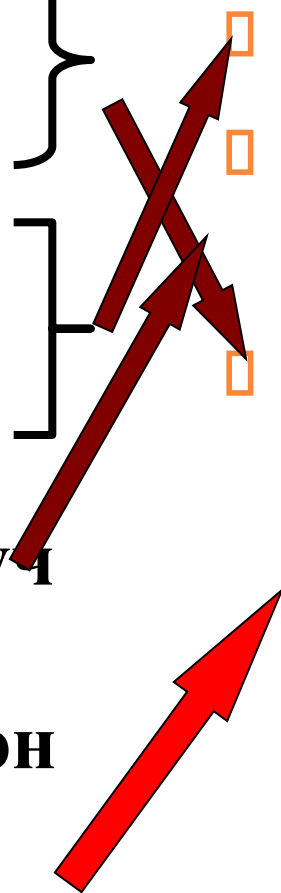


□ **Сумма**

□ **Геометрические  
фигуры**

□ **Разность**

**Периметр**



# ПЕРИМЕТР

$$P = a + b + c + d$$





2cm

4cm



$$4+4+2+2 = 12(\text{cm})-P$$

# Молодцы!



# СПАСИБО ЗА УРОК!

