

Страна  
Порядка

# Домашние хлопоты. Планшет для планирования.

Учитель начальных классов  
МБОУ СОШ № 8 г. Моздока  
Сук Наталия Ивановна

Страна  
Порядка

Пока ты был маленьким, за тебя всё делали старшие. Но с каждым годом ты растёшь и учишься обслуживать себя сам, помогать справляться с домашними хлопотами остальным членам семьи. Тебе уже по силам поддерживать порядок в своей комнате и ухаживать за своей одеждой и обувью.





**Соблюдай простые  
правила:**



- 1.Клади вещи на место.**
- 2.Мелкий беспорядок сразу устрани.**
- 3.Испачканную одежду клади в место для стирки.**
- 4.Верхнюю одежду вешай на плечики и убирай в шкаф.**



**Соблюдай простые правила:**



5. **Соблюдай личную гигиену.**
6. **Застилай свою кровать после сна.**
7. **Содержи своё рабочее место в порядке.**
8. **Убирай со стола посуду после еды.**



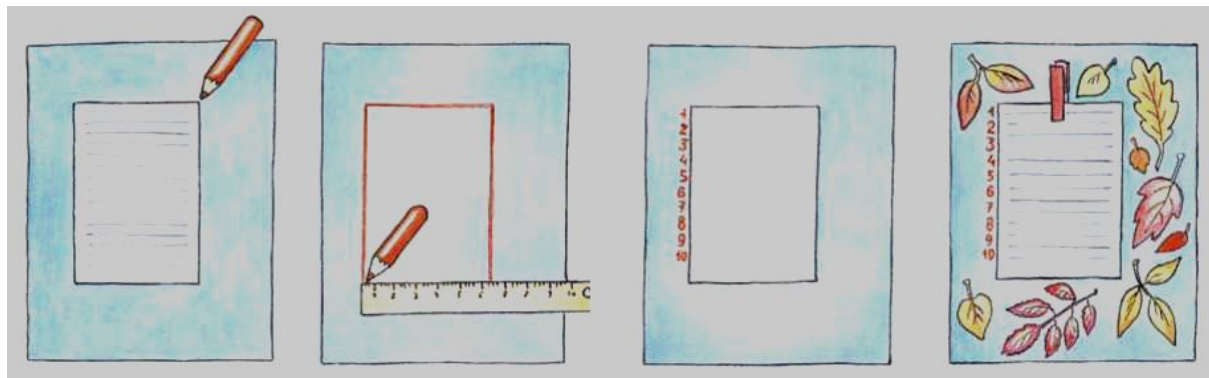


# Распределение обязанностей в классе

- ❑ Для того чтобы школа стала для вас вторым домом, нужно поддерживать чистоту и уют в своём классе.
- ❑ Пусть каждый из вас подумает, какое дело ему по душе, потом составьте график дежурств.



# ПЛАНИШЕТ ДЛЯ ПЛАНИРОВАНИЯ



**Изготовление поделки  
из картона и прищепки**

Страна  
Порядка

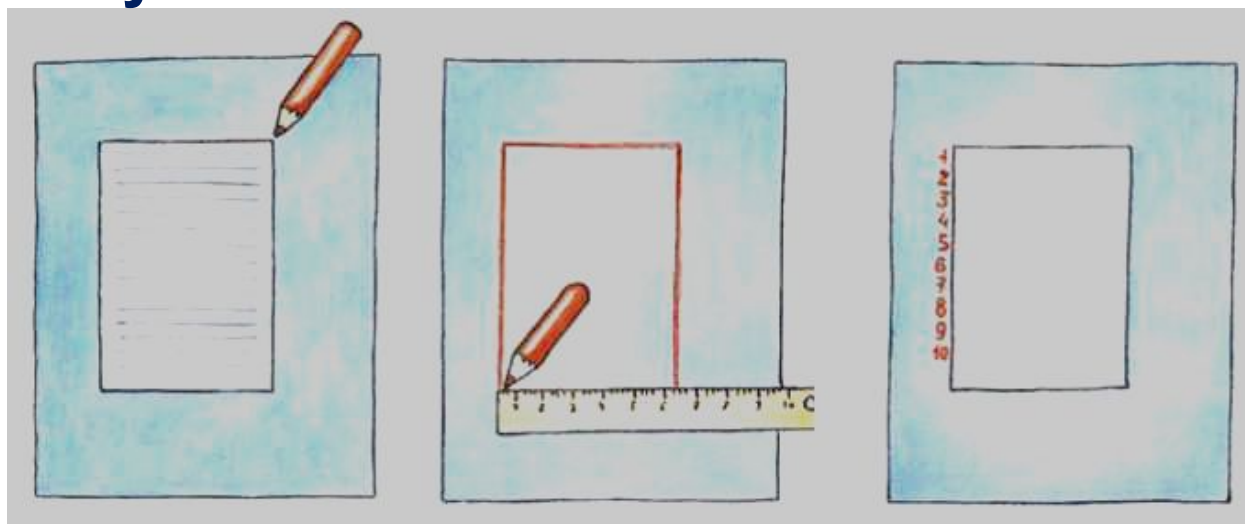
Чтобы сделать за день как можно больше полезных дел да ещё успеть отдохнуть и поиграть, лучше ежедневно планировать свой день. Когда это войдёт в привычку, ты заметишь, насколько интереснее стала твоя жизнь.








**1. Приложи к листу цветного картона тетрадный лист. Отметь его крайние точки, соедини их по линейке. Приложи лист снова и напиши числа — пункты плана.**





## ПЛАНШЕТ ДЛЯ ПЛАНИРОВАНИЯ

2. Красиво оформи рамку планшета, используя известные тебе техники. Раскрась деревянную прищепку и приклей её клеем ПВА к планшету, наметив середину листа.





# Оцени свою работу

- Что тебе удалось лучше всего?
- Что было самым трудным?
- Можно ли улучшить твою работу?
- Были ли у тебя ошибки? Как их можно было избежать? Какие приёмы стоит отработать?
- Успел ли ты доделать работу в отведённое время?





# Домашнее задание

1. Оформите: а) расписание уроков; б) график дежурств для стенда в классе. Как это поможет вам организовать свой день?
1. Сделай и декоративно оформи «напоминалочку» о днях рождения твоих родных и друзей.





# Список использованных

## ИСТОЧНИКОВ

- <http://www.liveinternet.ru/users/4683923/post208984636/> фоны
- Надписи: <http://www.liveinternet.ru/users/la-dyinred11/post260788825/>
- Герои мультфильмов, персонажи мультсериалов:  
Трое из Простоквашино (картинки, клипарт)  
[http://segalega.ucoz.ru/news/geroi\\_multfilmo\\_v\\_personazhi\\_multserialov\\_troe\\_iz\\_prostokvas\\_hino/2013-05-25-323](http://segalega.ucoz.ru/news/geroi_multfilmo_v_personazhi_multserialov_troe_iz_prostokvas_hino/2013-05-25-323)
- Рисунки из учебника «Технология 3 класс» О.В. Узорова, Е.А. Нефёдова