

«В начальных классах учитель для ребёнка -  
открыватель мира и явлений», -  
писал В. А. Сухомлинский.

# ОБУЧЕНИЕ СЛОГОВОМУ ЧТЕНИЮ И РАЗВИТИЮ РЕЧИ



## **В данный период предусматривается:**

- **развивать фонематический слух детей (умение различать и выделять отдельные звуки в слове и слоге, устанавливать их последовательность), вырабатывать отчётливое, правильное и громкое произношение слов, слогов и звуков речи;**
- **учить плавному слоговому чтению, умению печатать односложные, двусложные слова самостоятельно, трёхсложные - по образцу, простые предложения, состоящие из 2 - 3 односложных или двусложных слов;**
- **учить читать слова с открытыми и закрытыми слогами, со стечением согласных, с твёрдыми и мягкими согласными, с Ъ и Ь знаками;**
- **учить отвечать на вопросы учителя, спрашивать, выражать свои впечатления и мысли, рассказывать о результатах своих наблюдений, умению говорить перед классом, выразительно читать стихотворения, рассказывать сказки, составлять короткие рассказы по сюжетным картинкам, логическим заданиям. Учатся дети отгадывать загадки, шарады, анаграммы;**
- **знакомить с написанием сочетаний: ЖИ, ШИ, ЧА, ЩА, ЧУ, ЩУ, ЧК, ЧН;**
- **знакомить с написанием большой буквы в начале предложения, имени человека, кличке животного;**



# РАЗВИТИЕ РЕЧИ




# ИГРЫ И УПРАЖНЕНИЯ




# **РАБОТА ПО УКРЕПЛЕНИЮ МУСКУЛЬНОЙ СИЛЫ КИСТИ РУКИ И ПАЛЬЦЕВ**

- 1. Штриховка**
- 2. Работа по разлиновке в тетради с направляющей: предметы, элементы букв, узоры, прямые и наклонные**
- 3. Лепка, конструирование**
- 4. Рисование**





ПОСЛУШНЫЙ КАРАНДАШ  
штриховка




www.pochemu4ka.ru

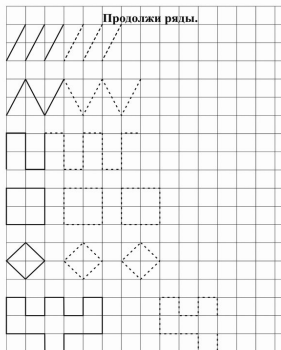
ПОСЛУШНЫЙ КАРАНДАШ  
соедини по точкам



www.pochemu4ka.ru



ПОСЛУШНЫЙ КАРАНДАШ



www.pochemu4ka.ru

ПИСЬМЕННЫЙ БУКВЫ

а Аа

а а а а а а

а а а а а а а а


а а а а а а а а

арбуз арбуз

люканиум люканиум

манна манна

ПОСЛУШНЫЙ КАРАНДАШ  
нарисуй по образцу




www.pochemu4ka.ru

А Б В Г Д Е Ж З И Й К Л М Н О П Р С Т У Ф Х Ц Ч Ш Щ Ъ Ы Ь Э Ю Я

УЧЕБИС ПРОВОДИТЬ ГОРИЗОНТАЛЬНЫЕ ЧЕРТЫ

- Рисуй, кто куда шагает.
- Обведи горизонтальные линии.

# Средства укрепления мускулатуры кисти руки и пальцев





**Желаю успехов в  
обучении детей!**

