

- Презентация
- к уроку по ПДД
- Индентификатор статьи: 588488 автора: 232-334-174

- «Это должен знать каждый»

Сабирова Светлана Антоновна
учитель начальных классов
ВКК
Почетный работник ОО РФ

2011г

Тема «Это должен знать каждый»

Цель: -закреплять теоретические знания детей по правилам дорожного движения;
-воспитывать чувство дисциплинированности;
-добиваться, чтобы соблюдение правил безопасного поведения на улицах и дорогах стало для них привычкой.

ДОРОГА- ЭТО ЖИЗНЬ


- ПДД
- ПРАВИЛА
- ДОРОЖНОГО
- ДВИЖЕНИЯ



ДОБРЫЙ СОВЕТ




Азбуку города
помни всегда,
Чтоб не случилась
с тобою беда.



СИГНАЛЫ СВЕТОФОРА




**КТО МЕНЯ ПРИЗНАЁТ,
ТОТ В БЕДУ НЕ ПОПАДЁТ.**




КТО МЕНЯ **НЕ** ПРИЗНАЁТ,
ТОТ В БЕДУ ПОПАДЁТ.



ЗЕЛЕНЫЙ ПЕРЕКРЕСТОК



ПРАВИЛА ДЛЯ ПЕШЕХОДА




НЕ ИДИ ПО ОБОЧИНЕ ПРОТИВ ДВИЖЕНИЯ.
НЕ ИГРАЙ НА МОСТОВОЙ.
**НЕ ПЕРЕХОДИ ЖЕЛЕЗНУЮ ДОРОГУ НА ПЕРЕЕЗДЕ
ПРИ ЗАКРЫТОМ ШЛАГБАУМЕ.**
НЕ СОЗДАВАЙ НА МОСТОВОЙ ОПАСНЫХ СИТУАЦИЙ!





ЗНАЕШЬ ЛИ ТЫ?



ИГРА



**Что за «зебра» на дороге?
Все стоят, разинув рот,
Ждут, когда мигнет зеленый.
Значит, это ...**

**Тянется нитка, среди полей петляя.
Лесом, перелесками, без конца и края.
Ни ее порвать, ни в клубок смотать.**

**Тихо ехать нас обяжет,
Поворот вблизи покажет
И напомнит, что и как
Вам в пути ...**

КАК ТАБЛИЦУ УМНОЖЕНИЯ, КАК УРОК,
ПОМНИ ПРАВИЛА ДВИЖЕНИЯ НА ЗУБОК!



**Делаем ребятам предостереженья:
Выучите правила движения!**

**Чтоб не волновались каждый день родители,
Чтоб спокойны были за рулем водители.
На мостовой – не играть, не кататься,
Если здоровым хочешь остаться!**

**Правила эти помни всегда,
Чтоб не случилась с тобою беда!
С площадки трамвая сходя, не забудь
Направо взглянуть: безопасен ли
путь?**

**На проезжей части, дети,
НЕ играйте в игры эти.
Бегать можно без оглядки
Во дворе и на площадке.**

ХОРОШЕГО НАСТРОЕНИЯ
НА ВСЕ ДЕНЬ!



МЫ НА ОТКРЫТОМ УРОКЕ ПО ПДД





Тема: Это должен знать каждый.

2 7 5 1 4 6



8 3



