

ФЛОРБОЛ

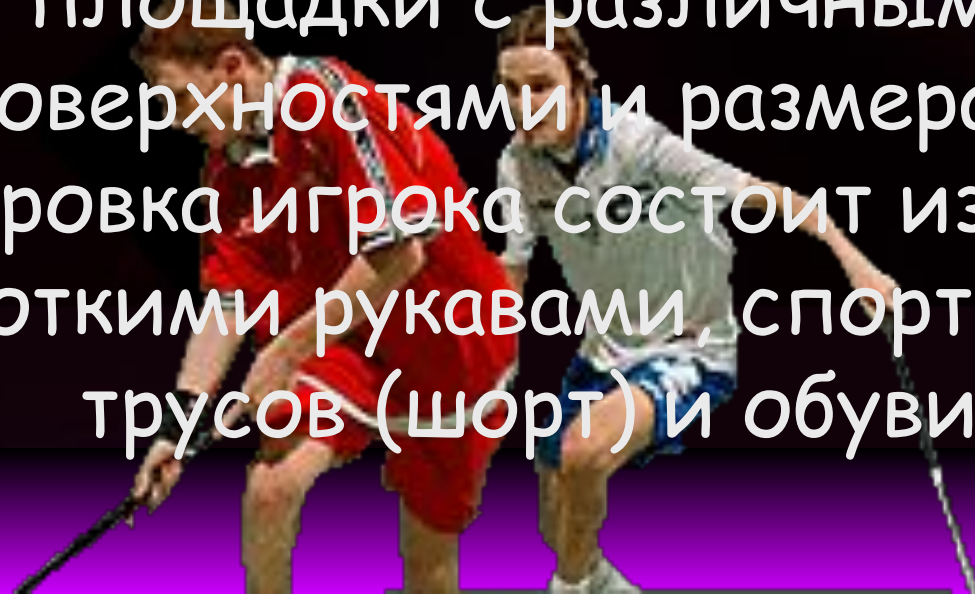
КРАТКИЕ ПРАВИЛА ИГРЫ



NARVA

Что такое флорбол

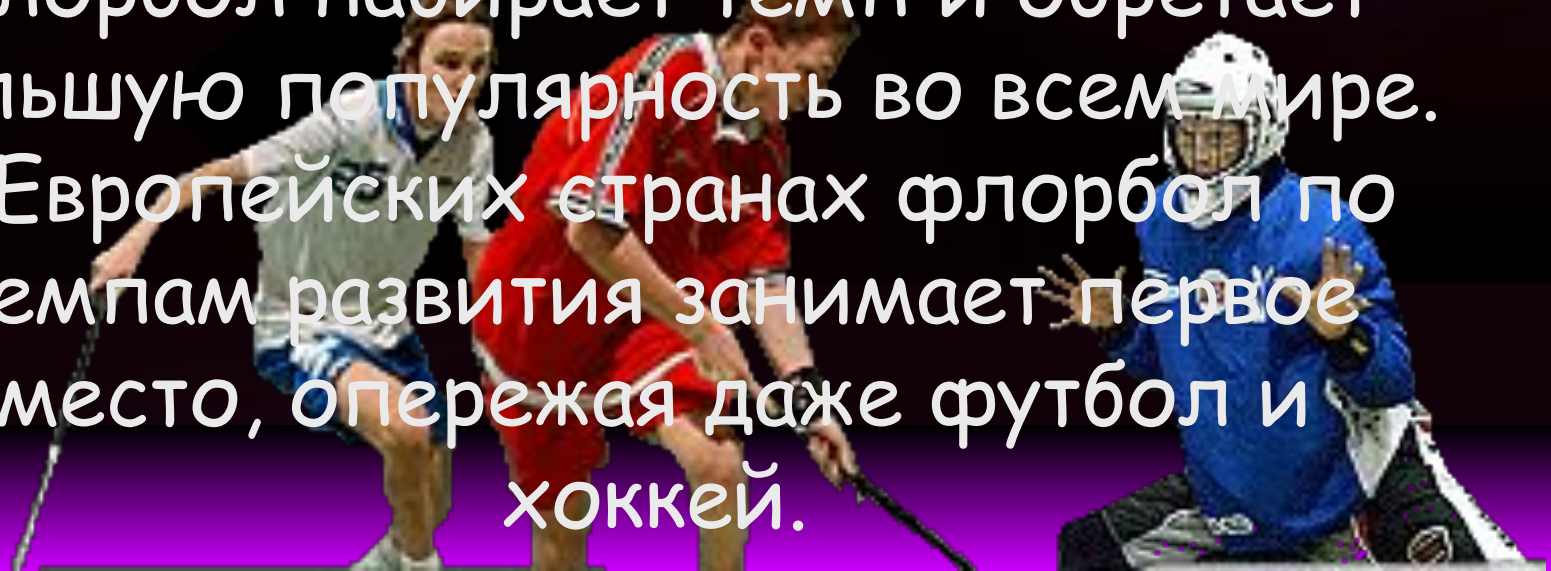
Название игры произошло от англ. слов floor - пол и ball - мяч. Это очень динамичная и зрелищная командная игра. Для флорбола могут использоваться любые ровные площадки с различными поверхностями и размерами. Экипировка игрока состоит из майки с короткими рукавами, спортивных трусов (шорт) и обуви.



Что такое флорбол

Команды играют клюшками и мячами, изготовленными из легких пластиковых материалов, и поэтому флорбол абсолютно безопасная игра, как для самих игроков, так и для помещений, где проходят игры.

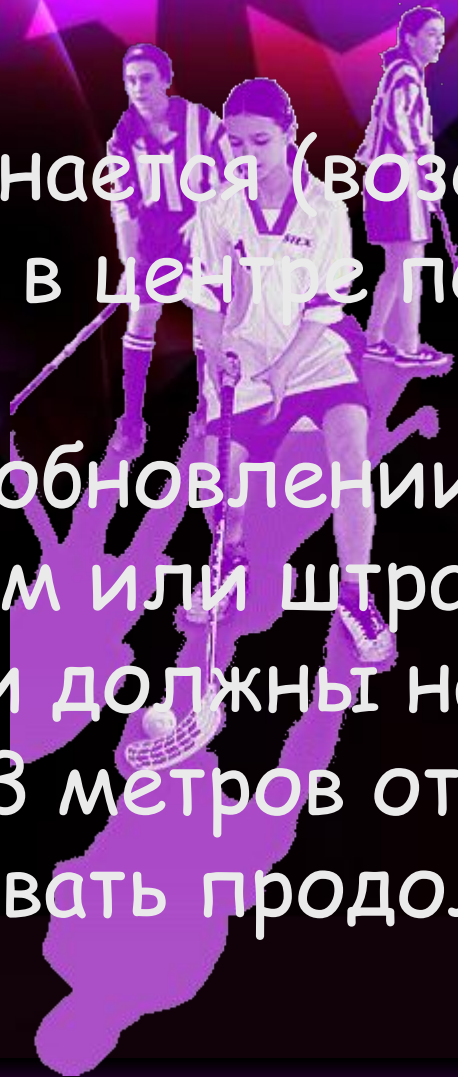
Флорбол набирает темп и обретает большую популярность во всем мире. В Европейских странах флорбол по темпам развития занимает первое место, опережая даже футбол и хоккей.





ПРАВИЛА ИГРЫ

- ❖ Игра начинается (возобновляется) розыгрышем в центре поля, по свистку.
- ❖ При возобновлении игры, при свободном или штрафном ударе соперники должны находиться не ближе 3 метров от мяча и не препятствовать продолжению игры.



- ❖ При возникновении спорных ситуаций право свободного удара предоставляется игроку команды, который находился ближе к мячу, в момент возникновения такой ситуации.



- ❖ Свободный удар разыгрывается с ближайшего места на игровом поле, но не ближе 3,5 метров от ворот. Решение принимает Судья, указывая рукой направление развития игры (преимущество).

РАЗРЕШЕНО В ИГРЕ:



- ✓ подыгрывать себе ногой, делая только одно касание
- ✓ останавливать мяч ногой или телом, не делая при этом прыжка



РАЗРЕШЕНО В ИГРЕ:



- ✓ опираться только на одно колено, играя с мячом или при защите ворот



РАЗРЕШЕНО В ИГРЕ:



✓ проводить неограниченное количество замен

✓ запросить один тайм-аут 30 секунд за игру

FLOORBALL
forever





ЗАПРЕЩЕНО В ИГРЕ:

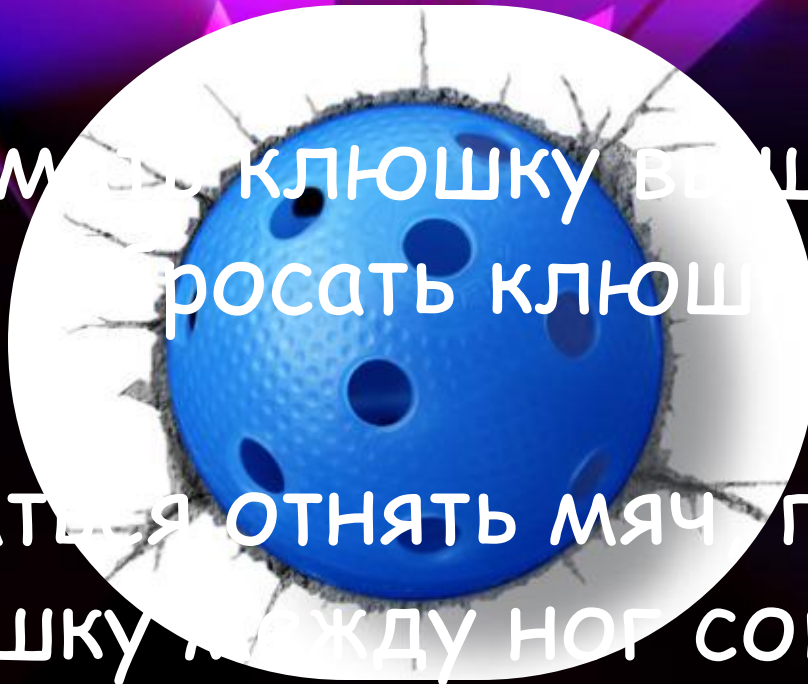
- ✓ играть сидя и лёжа; отдавать пас ногой; играть руками или головой
- ✓ толкать, блокировать соперника; бить по клюшке и по ногам
- ✓ делать подножки и зацепы, удерживать и поднимать клюшку соперника





ЗАПРЕЩЕНО В ИГРЕ:

- ✓ ПОДНИМАТЬ КЛЮШКУ ВЫШЕ КОЛЕНА, БРОСИТЬ ИЛИ ЗАБРОСИТЬ КЛЮШКУ
- ✓ ПЫТАТЬСЯ ОТНЯТЬ МЯЧ ПОМЕЩАЯ КЛЮШКУ МЕЖДУ НОГ СОПЕРНИКА




ИЗБИВАТЬ МЯЧ НОГОЙ; СПОРИТЬ С СУДЬЕЙ



НАКАЗАНИЯ



- ✓ при нарушениях вышеуказанных правил назначается штрафной удар с места нарушения, но не ближе 3,5 метров от ворот.



НАКАЗАНИЯ



✓ при повторных нарушениях игрок немедленно удалён с площадки на 2 минуты. Судья должен одной рукой указать на игрока, а другой указать за пределы поля, и проследить, чтобы удаленный игрок находился за пределами поля, не мешая проведению матча

НАКАЗАНИЯ



✓ при любом нарушении,
умышленной опасной игре
или не дисциплинированном
назначается штрафной бросок.
Игрок, совершивший
нарушение, удаляется с поля
до конца игры.



ЖЕСТЫ СУДЕЙ

❖ Гол (Гоул)

При взятии ворот, чтобы не возникало вдруг сомнений, судья сразу после пересечения мячом линии ворот помимо сигнала свистком использует жест рукой, которая вытянута ладонью вниз и направлена сначала на ворота, а затем в направлении центра поля.





❖ Ввод мяча в игру (Хит-ин)
Свободный удар (Фри-хит)



Рука прямая на уровне
плеч, ладонь вниз,
направлена в сторону
производимого удара




❖ Матчевый штраф (Мэтч пенелти)

При удалении игрока с поля судья свое решение сопровождает публичным показом игроку красной карточки. Жест - взяв в руку карточку, четко поднять ее вверх перед провинившимся игроком, находясь от него примерно на расстоянии 1м.





❖ Жест отрицания



Движения руками в стороны на уровне плеч, ладони обращены вниз. Этот жест используется судьями (взятия ворот - нет), (нарушения - нет, можно играть).



❖ Отложенный штраф-отложенный штрафной бросок (Дилейд пенелти -Дилейд пенелти шот)



Поднять четко руку вверх (без свистка). Судья указывает на игрока-нарушителя, а затем поднимает руку выше головы. Нельзя руку держать под углом, ибо тогда жест будет понят иначе



Остановка времени игры (Тайм-аут)



В ладонь левой руки
перпендикулярно
упираются вытянутые
пальцы правой руки




Розыгрыш спорного мяча (Фейс-оф)



Руки расположены
горизонтально, ладони
рук обращены вниз



Преимущество (Эдванмидж)



Рука выдвинута вперед,
ладонью вверх



Удаление, дисциплинарный штраф (Бенг пенелти)



Судья указывает на игрока - нарушителя. Рука держится вертикально, количество пальцев (2 или 5) показывает количество минут. 10 минут - все пальцы сжаты



Штрафной бросок (Пэнэлти шот)



Сжатые в кулак,
скрещенные над головой
кисти рук означают, что
совершено нарушение, за
которое назначается
штрафной бросок
(пенальти)

