


Тема урока: Гласные после

шипящих ж,ш,ч,щ. Чу-
щу.

Цель урока: Дать понятие
первоклассникам
о правописании чу-щу.

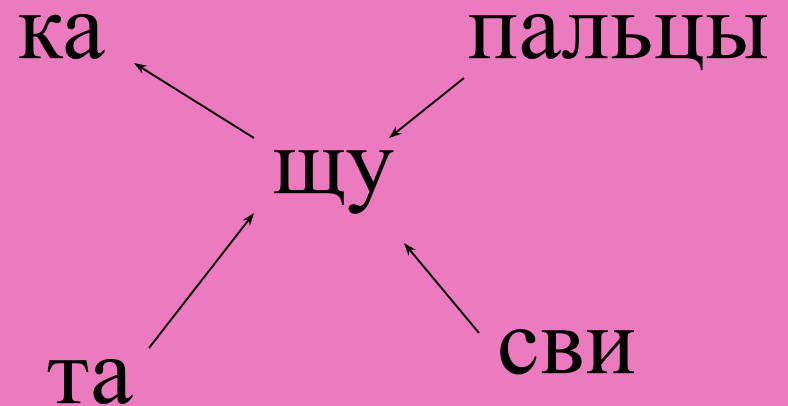
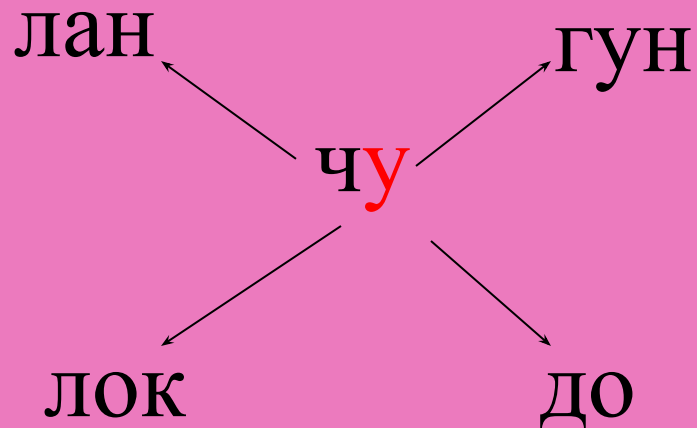
Выберите настроение.



Проверка домашнего задания.



**В сочетаниях чу-щу
пишем только букву у.**





Дивный взгляд,
стройная
фигура,
ангельский
голос,
милое личико...
Ну ладно
хватит обо
мне...
Как ты?

Работа с учебником:

*Упражнение 1. Прочитай
стихотворение.*

Выпиши слова с чу и щу.

Чум, чудак, чулок, чурбан, щука, чудо, чулан.



Упражнение 2. Вставь пропущенные буквы.

Щ...ка рыбок
приглашала,
Щедро щ...ми угощ..
Хвалят рыбки:
-Хорош...
У хозяйки щи-борщи





Упражнение 3. Отгадай загадки. Напиши отгадки.

1. В воде проживает,
Хвостом виляет,
Зубаста, а не лает.



2. Птицы боятся, на грядки не
сажаются.



Игра: «Соберём яблоки».



Дом. задание: Упр 5. стр 99.