
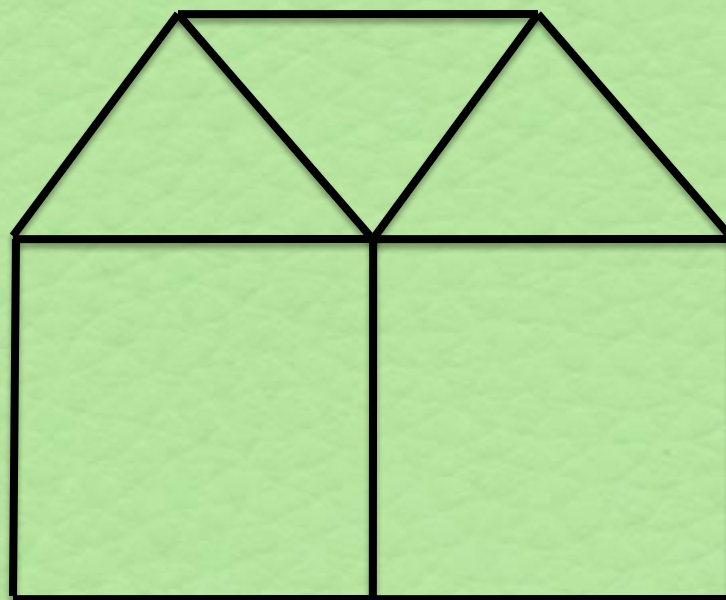


# Головоломки со спичками



*Составила Смоленцева Татьяна Григорьевна,  
учитель начальных классов  
МОУ «Казанская СОШ» Сернурского района РМЭ*

Переложи одну спичку, чтобы домик был повернут в другую сторону.

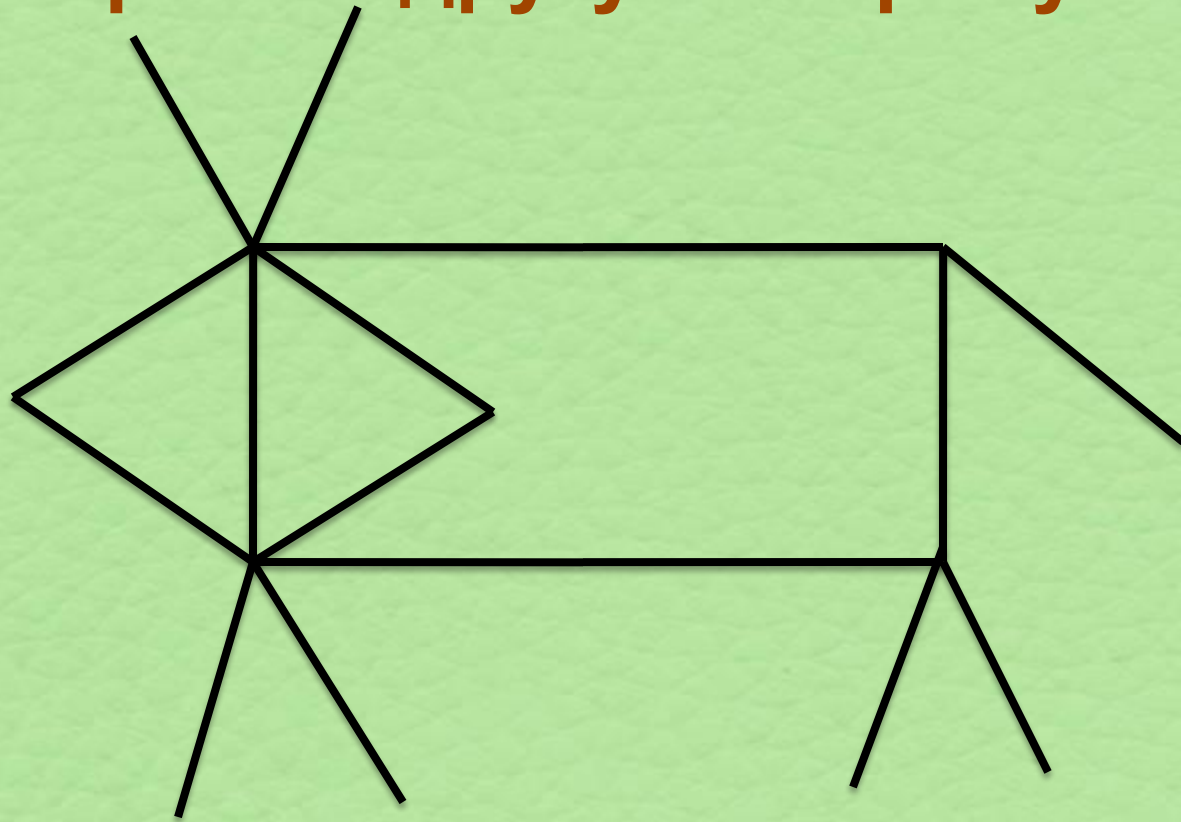


подсказка






Переложи 2 спички, чтобы корова  
смотрела в другую сторону.



подсказка



Убери 3 спички, чтобы осталось 4 квадрата.

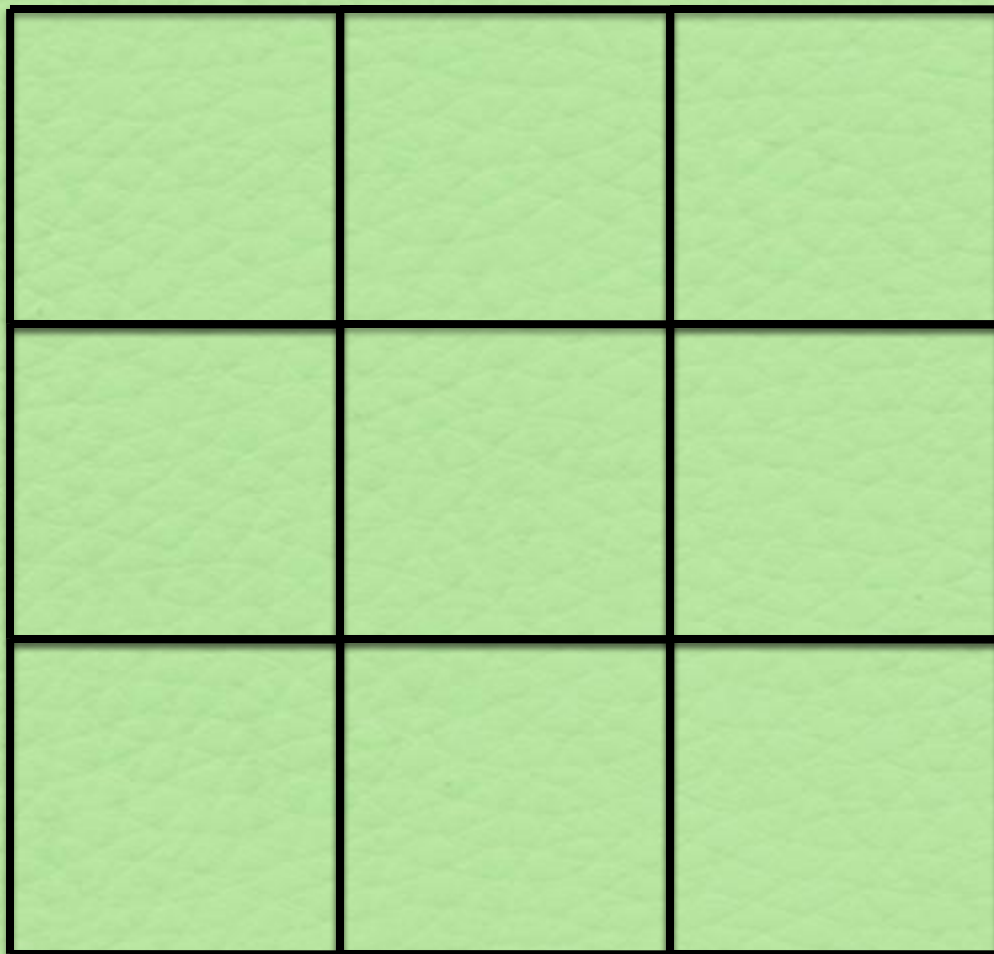


подсказка






Убери 4 спички, чтобы осталось 5 квадратов.



подсказка



Убери 2 спички, чтобы осталось 4 квадрата.




подсказка





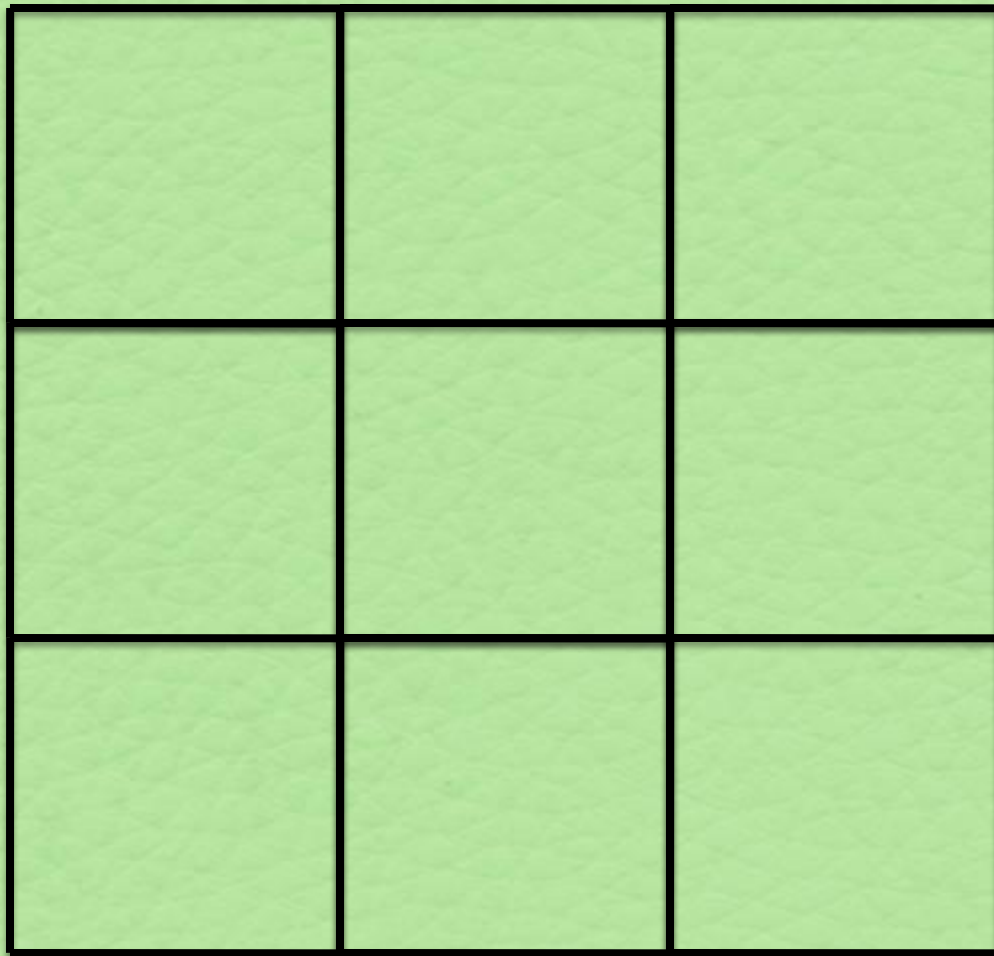
Убери 2 спички, чтобы осталось 4 квадрата.



подсказка



Убери 5 спичек, чтобы осталось 6 квадратов.




подсказк  
а






Переложи 3 спички , чтобы осталось  
3 квадрата.



подсказка



Переложи 2 спички , чтобы стало  
5 квадратов.




подсказка






Убери 6 спичек, чтобы осталось 2  
квадрата:  
большой и маленький.



подсказка



Переложи 3 спички , чтобы стало 3 квадрата.




подсказка






Составь такую же фигуру из 12 спичек.  
Переложи 3 спички, чтобы стало 4  
квадрата.



подсказка



Переложи 3 спички , чтобы получилось  
4 квадрата.




подсказка






Переложи 2 спички, чтобы получилось  
2 квадрата: один большой и один  
маленький.



подсказка



Переложи 1 спичку,  
чтобы получилось 3 квадрата.

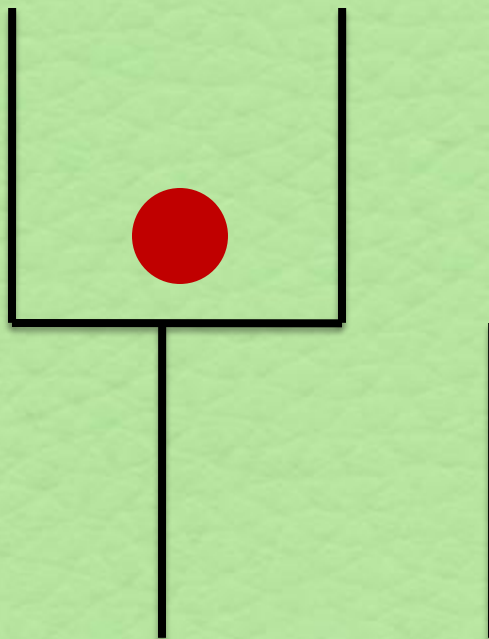


подсказка






Переложи 2 спички, чтобы  
кружок был вне бокала.



подсказка



Переложи 4 спички, чтобы получилось  
4 треугольника.

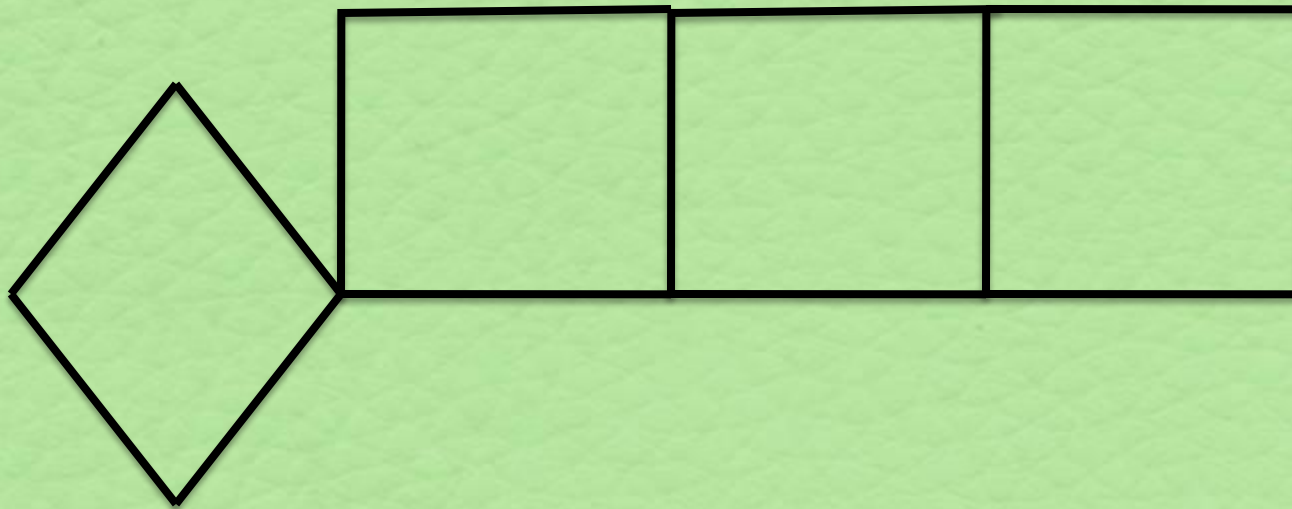


подсказка






Переложи 4 спички, чтобы получилось  
3 квадрата.



подсказка



Переложи 3 спички, чтобы фигура  
смотрела в обратную сторону.




подсказка





Переложи 3 спички, чтобы рыбка  
поплыла  
в обратную сторону.



подсказка



# ИСТОЧНИКИ

- <http://nattik.ru/?p=9805>-задания
- <http://www.kindergenii.ru/matchs/match12.htm>
- <http://ollforkids.ru/spichki>-задания
- [http://ic.pics.livejournal.com/sisj/51588035/574404/574404\\_original.jpg](http://ic.pics.livejournal.com/sisj/51588035/574404/574404_original.jpg)  
картинка
- <http://s37-temporary-files.radikal.ru/8c1e6f4f6cdf4ae8b037bb963e8cf174/-88693455.png>

**Шаблон выполнен  
учителем иностранного языка  
МОУ СОШ №1 г. Камешково  
Шахториной О. В.**

