

Гуси - лебеди

План местности, на которой
происходит действие сказки

Выполнила: Васильева Анастасия 6а класс
Учитель: Воробьева О.В.

Цель проекта: составить план местности, на которой происходит действие сказки «Гуси-лебеди»



Русскую народную сказку «Гуси лебеди» пересказали Толстой Алексей Николаевич и Афанасьев Александр Николаевич



**Прочитала обе сказки и
выписала маршрут
движения девочки.**

**Налетели гусли-
лебеди, подхватили
мальчика, унесли
на крыльях.**



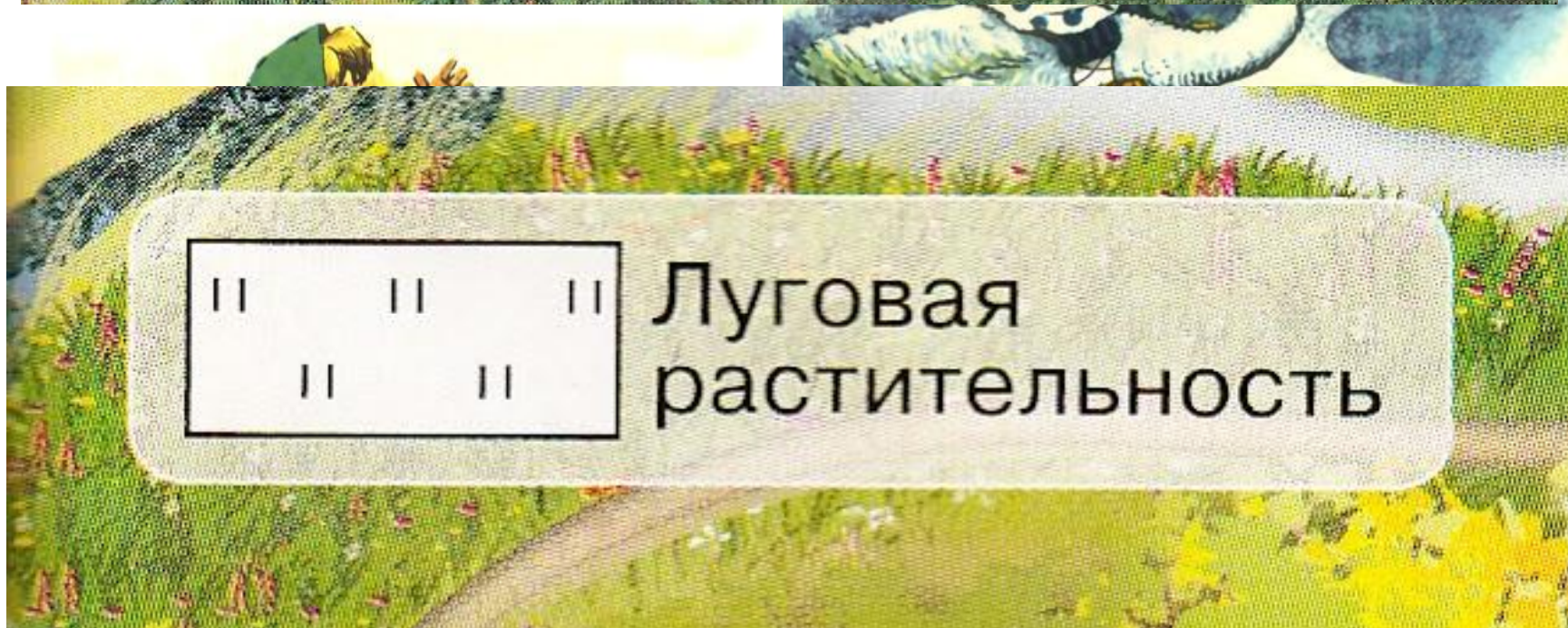
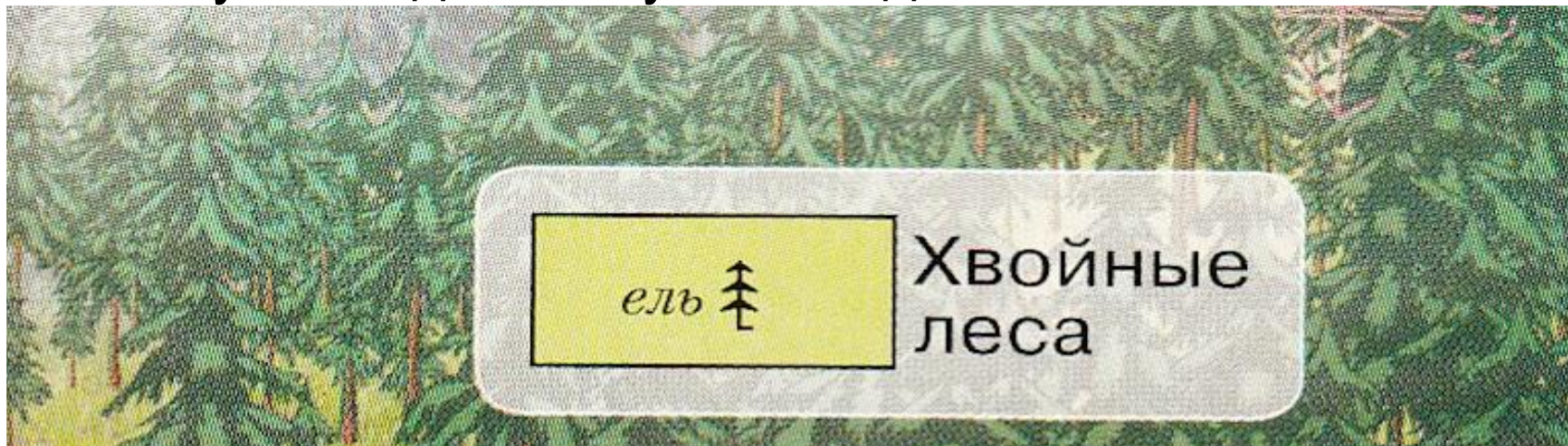


Кварталы посёлков сельского типа



Девочка побежала на улицу

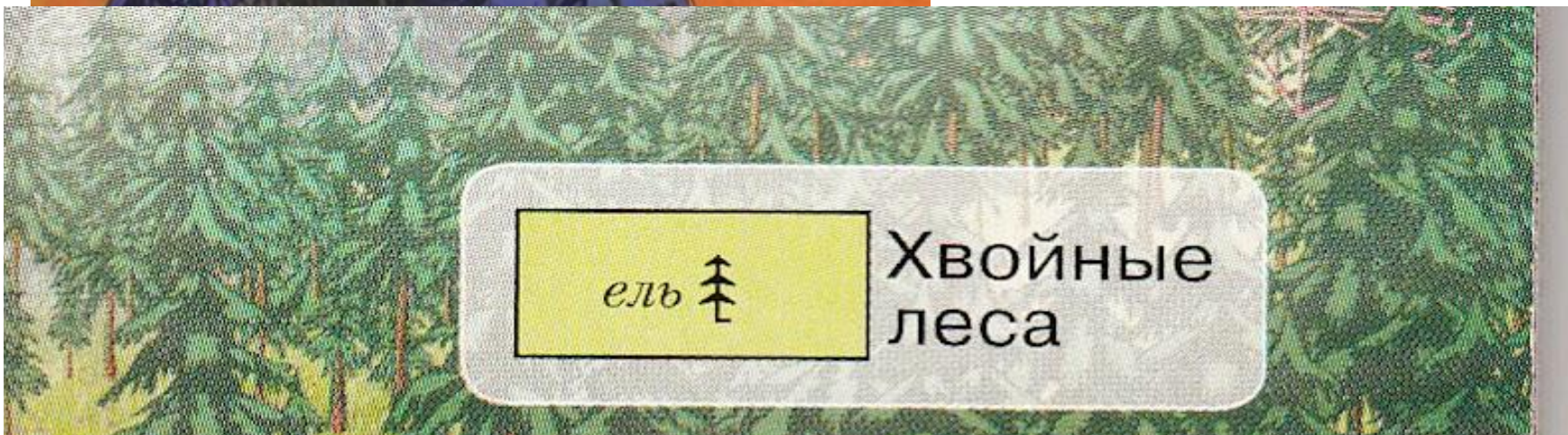
Метнулись вдалеке гуси-лебеди и



выбежала в чистое поле.



унесли братца за
темный лес



Бежала-бежала, стоит печка.



Печка

- Условный знак печь, пришлось придумать.


Побежала дальше,
стоит яблоня.



Отдельно
стоящие деревья




Молочная речка, кисельные берега




И побежала дальше по полю, по лесу.



Стоит избушка
на курьих ножках



пришлось придумать
условный знак, дом
Бабы-Яги



Девочка взяла братца и побежала.

- — Речка, матушка, спрячь меня!
- — Поешь моего простого киселька



Девочка поела и спасибо сказала. Река
укрыла ее под кисельным бережком.





Речка ее
посадила под
бережок.







Листочки со съестными ветвями, прикрыты
листами.

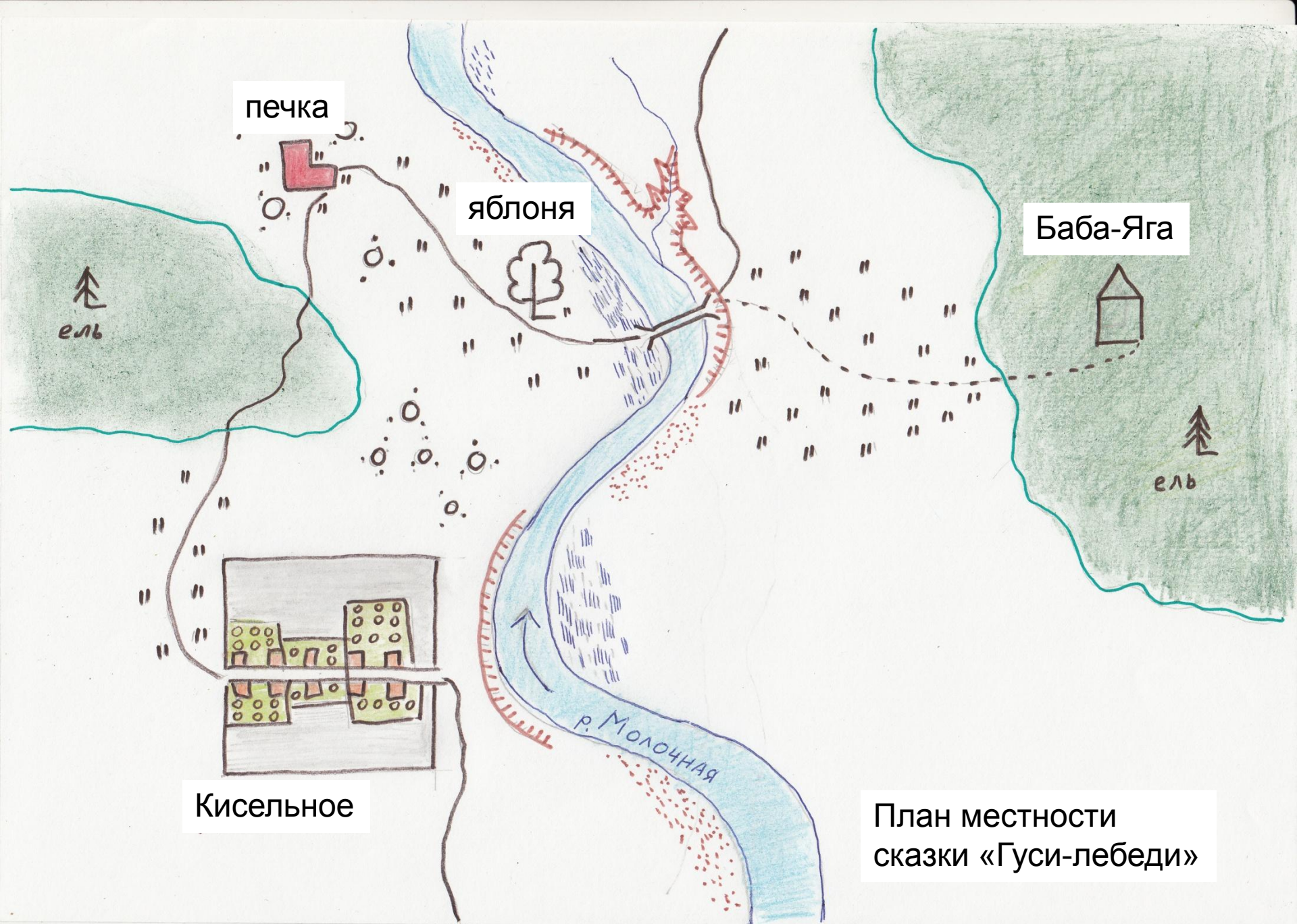
Добежала девочка до печки:

- Печка, матушка, спрячь меня!
- Поешь моего ржаного пирожка.

Девочка скорее — пирожок в рот, а сама с братцем — в
печь



- 
- An illustration of three white swans in flight over a lush forest. The swans are positioned in the foreground, with their wings spread wide. Below them, a stream flows through a dense forest of tall, moss-covered trees. A waterfall cascades into the stream on the right side. The overall scene is serene and naturalistic.
- И по этим исследованиям я начертила план местности, где происходили действия сказки «Гуси-лебеди»



печка

яблоня


Баба-Яга

ель

ель

Кисельное

План местности
сказки «Гуси-лебеди»



Сказка ложь, да в ней намёк!
Добрый молодцам урок!

**Планы на будущее –
составить атлас
«Сказочных земель».**



Литература.

- **Гуси-лебеди**
- Русская народная сказка в обработке Афанасьева Александра Николаевича
- **Гуси - лебеди**
- Русская народная сказка в обработке Толстого Алексея Николаевича
-
- Атлас по географии «Планета Земля» 6 класс

Спасибо за внимание

