




Работа с пуговицами



Для работы необходимо:

- Цветной картон
- Цветные карандаши
- Клей
- Пуговицы



Определение темы урока:

- Тема урока: Аппликация из пуговиц



Постановка цели и задач

- **Цель:** научиться изготавливать аппликацию с помощью пуговиц

- **Задачи:**

Узнать историю возникновения пуговиц

Распределить пуговицы по видам и форме

Выявить из чего могут быть сделаны пуговицы



Какие пуговицы вы знаете?

Пуговиц
а
с
двумя
отверсти
ями



Пуговицы с четырьмя отверстиями.



Пуговица на ножке.



Декоративные пуговицы.



История возникновения пуговицы



Доисторические люди скрепляли на себе одежды из звериных шкур при помощи кусочков дерева или кости. Позже на свет появились булавки, пряжки, крючки и пуговицы.

В период раннего Средневековья пуговицы использовались мало, платье держалось в основном на шнуровке и крючках.



Из каких материалов могут быть
сделаны пуговицы?

Пуговицы могут быть
сделаны из стекла,
металла, пластмассы,
дерева.





Пуговицы делали из золота, серебра, меди и украшали вставками из драгоценных камней. Роскошные дорогие пуговицы свидетельствовали о богатстве и высоком положении владельца.



На Руси наиболее распространенными были полые металлические пуговицы шарообразной или удлиненной формы с круглой петлей. Их делали из серебра, золота, сплавов меди и олова, богато украшали жемчугом, самоцветами, цветной эмалью.

Какой формы бывают пуговицы?

Они бывают самые
разнообразные, чаще
всего используются
круглой формы.





Часто
изготавливались
наборы пуговиц, от
пяти до тридцати
пяти штук на
определенную тему:
путешествия, сцены
колониальной жизни
и т.п. Как правило,
такие наборы
выполнялись на
заказ и продавались
в шкатулках,
обтянутых шелком.



В конце XIX в. американские девушки собирали пуговицы и нанизывали на бечевку. Считалось, что, как только наберется 1000 пуговиц, к девушке явится прекрасный принц и предложит ей

Поделки из пуговиц







- Зачем нужна пуговица?
- Что можно делать с пуговицей?




Анализ образца



Алгоритм работы

- Как мы можем сделать эту работу?
- Давайте проверим






19.08.2014

<http://aida.ucoz.ru>

23



19.08.2014

<http://aida.ucoz.ru>

24

Анализ выполненных работ



Выставка



Пожелания

- *Желаю
удачи !*



ИСТОЧНИКИ

- <http://900igr.net/prezentatsii/fizika/Sila-vsemirnogo-tjagotenija/030-Pozhelanija.html>
- Фабрика идей <http://vk.com/hmideas>
- Мир вещей/ Ред. группа: Т.Евсеева, А.Чернова. – М.: Аванта +, 2005 года
- интернет-энциклопедия Википедия
- Презентация История о пуговицах Хребтовой Т.В.