

# Проверка домашнего задания:

◆ Тест:

◆ 1. А  
«5»

◆ 2. Б

◆ 3. В

◆ 4. Б


◆ 5. В.

Оценка:

5 ответов –

4 ответа – «4»

3 ответа – «3»




# Цели:

- ◆ 1. Узнать какие значки и буквы использовали для письма
- ◆ 2. Что означает понятие «иероглиф»
- ◆ 3. Кто и как учился грамоте в Древнем Египте
- ◆ 4. Какой материал для письма использовали

# Задача урока:

- ◆ **Расшифровать послание египтян**

# План урока:

- ◆ 1. Иероглифы древних египтян
  - ◆ 2. Школы писцов и жрецов
  - ◆ 3. Материал для письма
- 
- A stylized, layered mountain range graphic in shades of teal and blue, located in the bottom right corner of the slide.

# Иероглиф

- ◆ « священное письмо». Состоит из условных знаков и фигур, изображающих разные предметы



*р. (а)* солнце



*о. в.* огонь



*н.* вода



небо



ветер



горы



*н. м.* наводнение



дождь



часы, время



ночь



царь



мужчина



женщина



опред. молокопитающее



-есть  
-шть



-поклоняться  
-молиться



-старейшина  
-власть



приказ



опред. имена  
женские



*б.* ходить



*н.* рот



глаз



опред. женск. рода




*т. д.* рука



слезы



*н.* идти





# ШКОЛЫ ПИСЦОВ



# Домашнее задание

<p><b>1. На уроке мне всё было понятно</b></p>	<p><b>Составить на отдельных листочках кроссворд из 6-7 слов.</b></p>
<p><b>2. На уроке я не всё понял</b></p>	<p><b>П.12. пересказ</b></p>
<p><b>3. Я плохо понял</b></p>	<p><b>П.12. прочитать, ответить на вопросы устно.</b></p>