

Давайте поиграем!

# Конструктор

## 1 класс

*Автор работы:*


*Курова Татьяна Владимировна*

*учитель начальных классов*

*МОУ СОШ №1*


*г. Камешково*

*Владимирской области*



# Гномик и домик

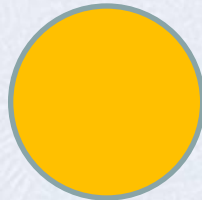
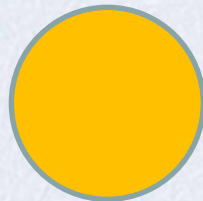
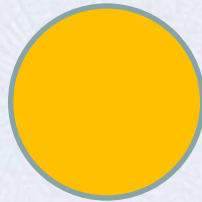
Взял треугольник и квадрат,  
Из них построил домик.  
И этому я очень рад:  
Теперь живет там гномик.







# Машина

Квадрат, прямоугольник, круг,  
Еще прямоугольник и два круга...  
И будет очень рад мой друг:  
Машину ведь построил я для друга.



# Ёлочка



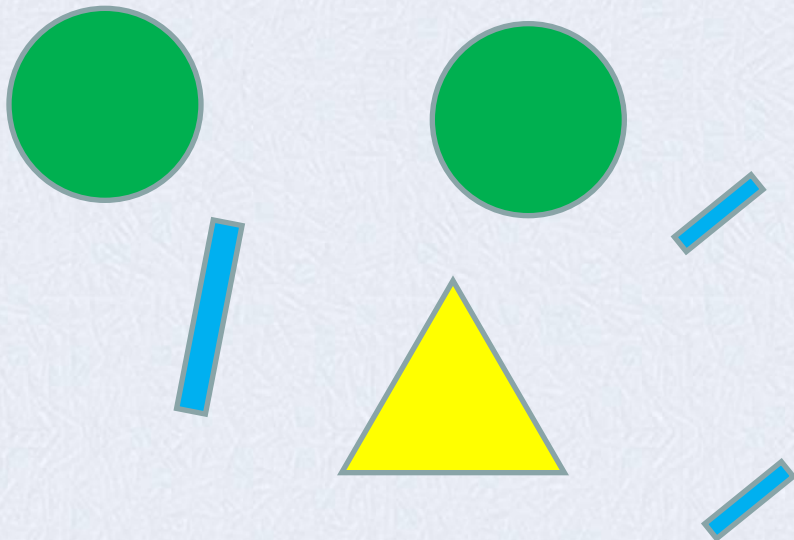
Я взял три треугольника  
И палочку-иглочку.  
Их положил легонько я  
И получил вдруг елочку.





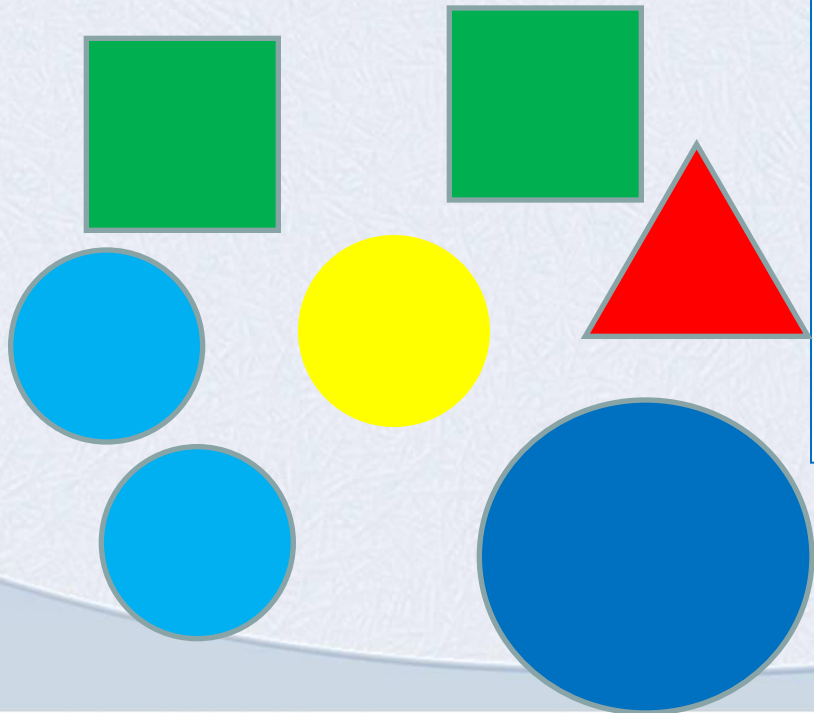
# Велосипед

Вначале выбери два круга-колеса,  
А между ними помести-ка треугольник.  
Из палок сделай руль. И что за чудеса –  
Велосипед стоит. Теперь катайся, школьник!



# Весёлый чудачок


Мы поставим два квадрата,  
А потом огромный круг.  
А потом еще три круга,  
Треугольный колпачок.  
Вот и вышел развеселый  
чудачок.





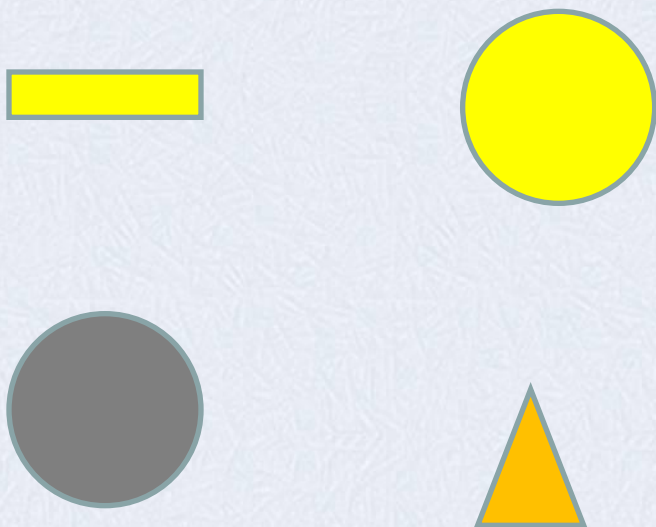

# Часы

Вышли мышки как-то раз  
Поглядеть, который час.  
Раз, два, три, четыре -  
Мыши дернули за гири.. .  
Вдруг раздался страшный звон,  
Убежали мышки вон.



# Солнце и подсолнух

Желтое солнце на землю глядит,  
Желтый подсолнух за солнцем следит.





# Молодцы!



А теперь, ребята, оглядитесь  
вокруг, пофантазируйте и  
сложите свои предметы из  
геометрических фигурок!







# Интернет-ресурсы

<http://stat17.privet.ru/lr/092f92621eb06ced8027627792fd6a07> - ГНОМИК

[http://img-fotki.yandex.ru/get/5902/34907849.40/0\\_83912\\_3df03df3\\_XL](http://img-fotki.yandex.ru/get/5902/34907849.40/0_83912_3df03df3_XL) - ДОМИК

[http://www.vv-toys.ru/upload/shop\\_4/1/4/2/item\\_1425/shop\\_items\\_catalog\\_image1425.jpg](http://www.vv-toys.ru/upload/shop_4/1/4/2/item_1425/shop_items_catalog_image1425.jpg) - машина

[http://prazdnichek.info/uploads/posts/2010-04/1271787461\\_img052.jpg](http://prazdnichek.info/uploads/posts/2010-04/1271787461_img052.jpg) - елка

[http://www.webdesign.org/img\\_articles/9706/bicycle\\_28.jpg](http://www.webdesign.org/img_articles/9706/bicycle_28.jpg) - велосипед

<http://papus666.narod.ru/clipart/p/pods/pods13.png> - подсолнух

[http://www.megabomba.com.ua/images/Kloun\\_big.jpg](http://www.megabomba.com.ua/images/Kloun_big.jpg) - чудачок

<http://www.kuckucksuhr.net/products/tu-360-q.jpg> - часы

<http://img3.proshkolu.ru/content/media/pic/std/2000000/1758000/1757348-d610befe43c33d02.jpg> - СОЛНЫШКО

Н.И.Касабуцкий. Математические игры для детей «Давайте поиграем». Москва «Просвещение» 1991 год

В.В. Цвынтарный. Играем пальчиками и развиваем речь. С-пб., 1996.

Автор шаблона:

*Ранько Елена Алексеевна*  
*учитель начальных классов*  
*МАОУ лицей №21*  
*г. Иваново*

