

Смелая Наталья

Борисовна

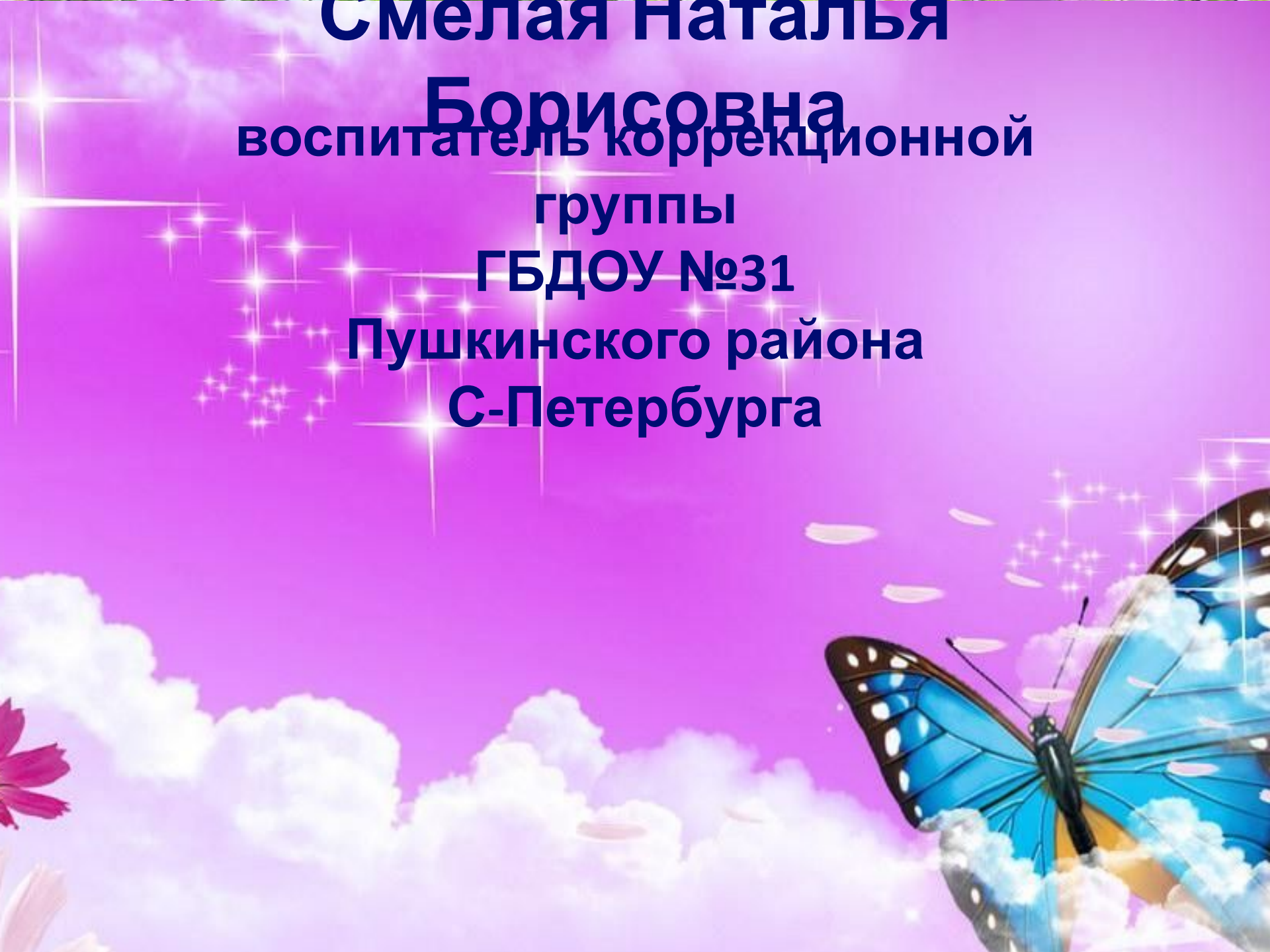
воспитатель коррекционной

группы

ГБДОУ №31

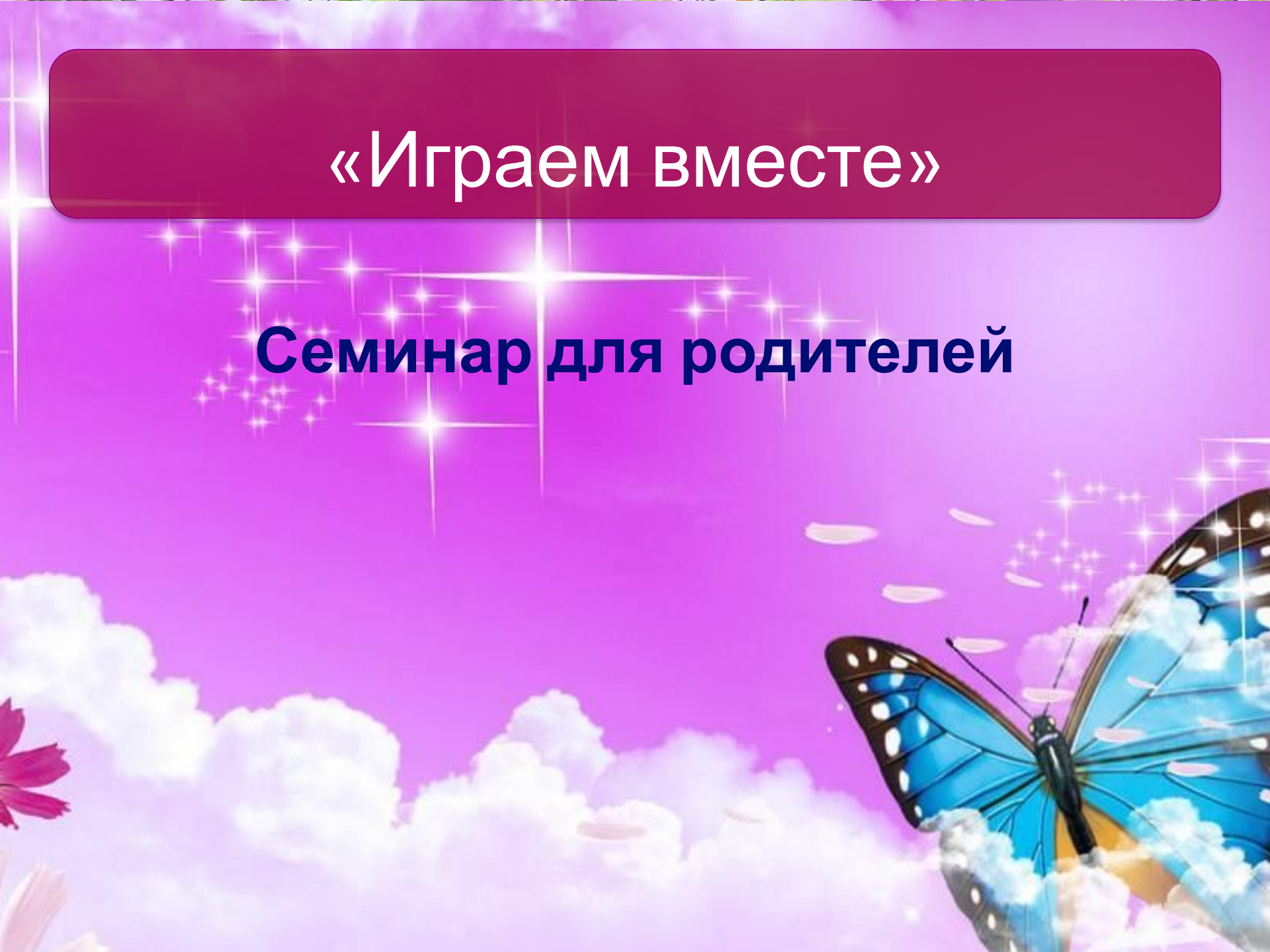
Пушкинского района

С-Петербурга



«Играем вместе»

Семинар для родителей



Содержание:

- Игры- шнуровки
- Игры с прищепками
- Игры с пуговицами
- Игры с крупой
- Игры из кнопок-гвоздиков
- Игры с карточками
- Игры со спичками



Как часто мы слышим выражение «мелкая моторика».

Что же такое мелкая моторика?

Физиологи под этим выражением подразумевают движение мелких мышц кистей рук.

При этом важно помнить о координации «рука-глаз», т.к. развитие мелких движений рук происходит под контролем зрения. Почему же так важно развивать мелкую моторику рук ребенка?

Дело в том, что в головном мозге человека центры, которые отвечают за речь и движения пальцев расположены очень близко .

Стимулируя мелкую моторику, мы активируем зоны, отвечающие за речь. И, кроме того, в дальнейшем эти навыки ребенку потребуются для использования движений, чтобы рисовать, писать, одеваться и т.д.

**Все игры, которые мы сегодня рассмотрим
можно сделать дома своими руками и при**

минимальных затратах!

**Итак, наша цель –
научить ребенка играть.**



Игры-шнуровки:

- развивают сенсомоторную координацию, мелкую моторику рук;
- развивают пространственное ориентирование, способствуют усвоению понятий "верх", "низ", "право", "лево";
- формируют навыки шнурования;
- способствуют развитию речи;
- развивают творческие способности.
- развивают глазомер, внимание, слуховая память, тренируется усидчивость.

Происходит укрепление пальцев и всей кисти руки, а это в свою очередь влияет на формирование головного мозга и становления речи.






Игры с прищепками

С их помощью можно:
развивать не только мелкую моторику, но и научиться считать, развивать фантазию.

Новогодней елке нужны игрушки. «Вешаем» прищепки – украшаем елку. Или мама надевает – а кроха будет снимать прищепки.

«Наряжаем елку»






Игры с пуговицами

Игры с пуговицами – очень полезно занятие для развития не только для развития мелкой моторики, но и логики, мышлению и счету.

Их можно не только разбрасывать, перебирать пальчиками, но и рисовать картины.







Игры с крупой

- **Игры с крупой не только развивают мелкую моторику рук малыша, но и являются отличным способом занять малыша, пока мама занята приготовлением еды.**





Игра из кнопок-гвоздиков и цветных резинок.



Игра с карточками

-
- Разложить все живые и неживые предметы, съедобные и несъедобные.
- Играем со счетом.
- Сравниваем количество.
- Подбираем картинку, которая начинается на заданную букву.
- Задания на цвет.
- Кто что ест. Кто где живет.
- Объединяем предметы в группы. Например: посуду в один ряд, одежду – в другой, музыкальные инструменты – в третий.
- Находим четвертое лишнее.
- Раскладываем картинки по временам года.
- Находим к картинке подходящее слово.
- Игра со слогами.
- Контуры.
- Чего не хватает.



Игры со спичками

Не только полезны для развития мелкой моторики рук ребенка, но также развивают фантазию, формируют пространственно-образное мышление.

И если вы считаете, что спички – это детям не игрушка, тогда замените их счетными палочками.





**Ребёнок очень рад минутам,
подаренным ему родителями в игре.
Общение в игре не бывает бесплодно
для малыша. Чем больше выпадает
дорогих минут в обществе близких
ему людей, тем больше
взаимоотношения, общих интересов,
любви между ними в дальнейшем.**



БИБЛИОГРАФИЯ:

1.ПОРТАЛ СОЛНЫШКО

2.HTTP://NATTIK.RU/?P=813#MORE-813