

**Формирование волевых  
качеств у детей 6-7 лет  
на занятиях в  
предшкольном  
образовании**

# **Зачем нужно формировать волевые качества?**

**Формирование эмоционально – волевой готовности будущего первоклассника требует серьезного внимания, так как проблемы эмоционально-волевой регуляции с особой остротой возникают в современном образовании на переходном этапе от дошкольного возраста к младшему школьному возрасту. Ведь ребёнка ждет напряженный труд, от него потребуются делать не только то, что ему хочется, а и то, что от него потребует учитель, программа.**

**Поэтому педагогам в дошкольном образовании очень важно проводить целенаправленную работу по формированию волевых качеств, использовать специальные приемы, так как они воспитывают умения к саморегуляции учебной деятельности, формируют устойчивую целеустремленность, выдержку, инициативность, самостоятельность, решительность.**

# **Какие волевые качества необходимо формировать ?**

- **Настойчивость в достижении поставленной цели.**
- **Выдержку.**
- **Терпеливость.**
- **Упорство.**
- **Усидчивость.**
- **Умение действовать по образцу.**
- **Самоконтроль.**
- **Умение производить самооценку своей работы.**

И азлитивые игры

помогают  
развивать эти  
необходимые  
качества  
родителям и  
педагогам



# Обведи по точкам.

Занятие 1

This worksheet includes a grid with four rows of tracing patterns: diagonal lines, zig-zag lines, a V-shape, and diamonds. Below the grid are four dotted illustrations for tracing: a seahorse, a bear, a star, and a small gnome.

1

Занятие 1

А.)

This worksheet includes a grid with six rows of tracing patterns: diagonal lines, wavy lines, a series of 'm' shapes, circles, vertical ovals, and a zig-zag line. Below the grid is a large dotted illustration of a troll on a cart, labeled 'Б.)'.

Б.)

1

# Дорисовка узоров обычных и (по принципу симметрии).

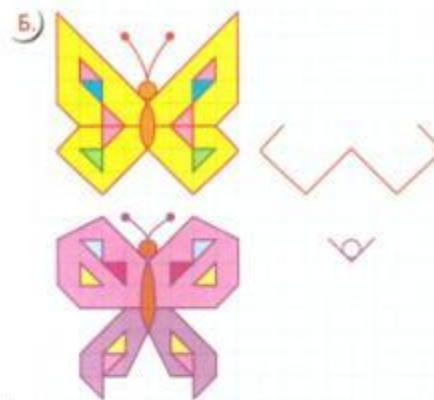
## Занятие 10



10

- А. Дополните ряды до конца.  
Б. Нарисуйте по клеточкам вторую половинку ветряной мельницы и еще два домика.

## Занятие 14




14

- А. Дополните ряды до конца.  
Б. Видите, как много разных рисунков можно нарисовать по клеткам. Вы уже видели и рисовали и слоника, и кита, и мельницу, и цветочки. А теперь настал черед бабочек.

# Нарисуй рисунок по образцу


## Занятие 11



11

Раскрасьте второго петушка и нарисуйте на свободном месте цыплят и курочек.

## Занятие 15





15

Розовый фламинго — очень красивая птица. На свободных местах можно нарисовать еще одного или двух фламинго, цветочки и травку. Выберите сами, что и где вы будете рисовать.



# Лабиринты.







**Ы ы Ы ы**    **МЫШЬ**  
**СЪЕСТ**  
**СЫР**



Ы Ы Ы Ы Ы Ы Ы Ы Ы Ы  
 ы ы ы ы ы ы ы ы ы ы    Ы Ы Ы  
 Ы Ы Ы Ы Ы Ы Ы Ы Ы Ы    Ы Ы Ы  
 Ы Ы Ы Ы Ы Ы Ы Ы Ы Ы    Ы Ы Ы

**Э**    **СТРАУС ЭМУ**



Э Э Э Э Э Э Э Э Э Э Э Э Э Э Э Э  
 э э э э э э э э э э э э э э э э    Э Э Э

58



**Е е**    **УЧИМ БУКВЫ**



**ЕЖИК**

Е Е Е Е Е Е Е Е Е Е Е Е Е Е Е Е  
 е е е е е е е е е е е е е е е е    Е Е Е  
 Е Е Е Е Е Е Е Е Е Е Е Е Е Е Е Е    Е Е Е  
 Е Е Е Е Е Е Е Е Е Е Е Е Е Е Е Е    Е Е Е  
 Е Е Е Е Е Е Е Е Е Е Е Е Е Е Е Е    Е Е Е  
 Е Е Е Е Е Е Е Е Е Е Е Е Е Е Е Е    Е Е Е  
 Е Е Е Е Е Е Е Е Е Е Е Е Е Е Е Е    Е Е Е  
 Е Е Е Е Е Е Е Е Е Е Е Е Е Е Е Е    Е Е Е




Е Е Е Е Е Е Е Е Е Е Е Е Е Е Е Е


18




**РАСКРАСЬ СТРАУСА ЭМУ**



59




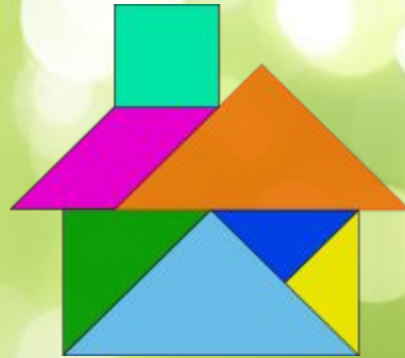
**Tangram**



# ТАНГРАМ

- Танграм – это древнейшая геометрическая головоломка. Состоит танграм из семи плоских фигур: 5 треугольников, 1 квадрата, 1 параллелограмма. Суть игры состоит в складывании фигур таким образом, чтобы получилась другая более сложная фигура, которая может изображать предметы домашнего обихода, людей, животных, птиц, буквы, цифры и т. п. Фигура, которую требуется построить,





- Головоломка развивает фантазию, пространственное воображение, сообразительность, комбинаторские способности, логическое мышление, усидчивость, творческие способности, формирует внимание, упорство, учит последовательности и терпению.

# Игра «Сложи узор».

Серия СУ<sub>д</sub>

16 Бегун  
17 Слон  
18 Рыба  
19 Мокен-горбунок  
20 Лебедь  
21 Этанерка  
22 Платье  
23 Снеговик  
24 Сканинка  
25 Ношка  
26 Зонтик  
27 Крокодил  
28 Верблюд  
29 Белочна  
30 Рак

Серия СУ<sub>а</sub>

1 Шахматная доска  
2 Домик  
3  
4  
5  
6  
7  
8 Песочные часы  
9  
10  
11  
12  
13 Дедушка  
14 Ракета  
15 Звездочка  
16 Маяк  
17  
18 Крабик  
19 Медаль  
20 Красный крест  
21 Солнышко  
22  
23 Крюк  
24 Автомобиль

# Источники:

- 1. «Прописи для дошкольников» /Д. Денисова, Ю. Дорожин, издательство «Мозаика-Синтез», 2011г.
- 2. Поиграем, почитаем.- Ростов н./Д: Феникс, 2013.-64с.:ил.- (Весёлые уроки).
- 3. Картинки игры «Танграм» взяты из интернета.