

И Г Р Ы С Б У К В А М И

Презентация учителя-логопеда
Чумаковой Елены Владимировны



Игра первая

«Жучок – буквоед»



Жучок-буквоед прополз по листочкам, на которых были написаны буквы.

Узнай и назови эти буквы.

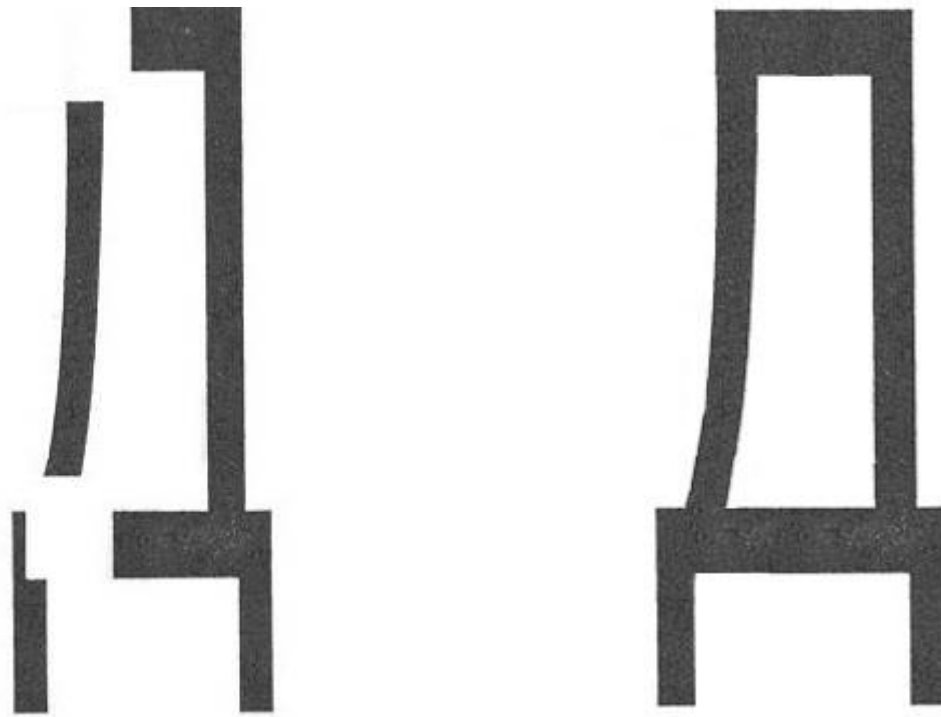


Щелкни мышкой – и ты увидишь букву целиком.


у

У


Щелкни мышкой – и ты увидишь букву целиком.



Щелкни мышкой – и ты увидишь букву целиком.



Щелкни мышкой – и ты увидишь букву целиком.



Щелкни мышкой – и ты увидишь букву целиком.

Игра вторая

«Найди гномика»



Давай поиграем с гномиком в прятки.
Он будет прятаться только за те буквы,
которые написаны неправильно.

Б а

Нажми на неправильно написанную букву, если
ответ верный, то вместо буквы появится гномик.

Б



Нажми на домик для продолжения игры.



а

Нажми на домик и попробуй еще раз.



В в

Нажми на неправильно написанную букву, если
ответ верный, то вместо буквы появится гномик.

В



Нажми на домик для продолжения игры.

В

Нажми на домик и попробуй еще раз.





Нажми на неправильно написанную букву, если
ответ верный, то вместо буквы появится гномик.



Нажми на домик для продолжения игры.



Э


Нажми на домик и попробуй еще раз.

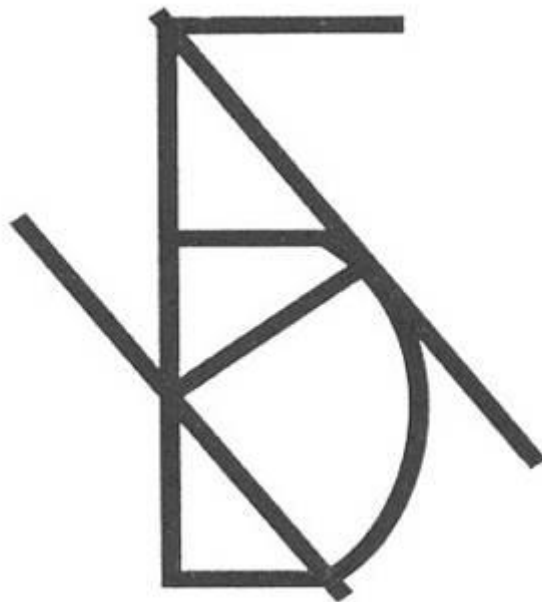


Игра третья

«Помоги Незнайке»

Незнайка перепутал все буквы.
Давайте поможем ему разобраться.






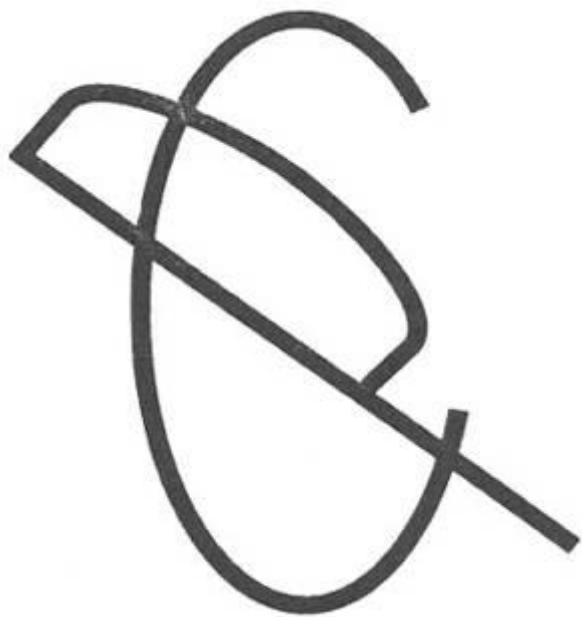
Б

Н

Какие буквы ты увидел? Щелкни мышкой и узнаешь правильный ответ.



Какие буквы ты увидел? Щелкни мышкой и узнаешь правильный ответ.



С

Р

Какие буквы ты увидел? Щелкни мышкой и узнаешь правильный ответ.

Игра четвертая

«Буква за окошком»




За этим окошком прячутся буквы.
Попробуй угадать!






M

Щелкни мышкой – и увидишь, какая буква спряталась за окошком.



Б

Щелкни мышкой – и увидишь, какая буква спряталась за окошком.



О

Ю

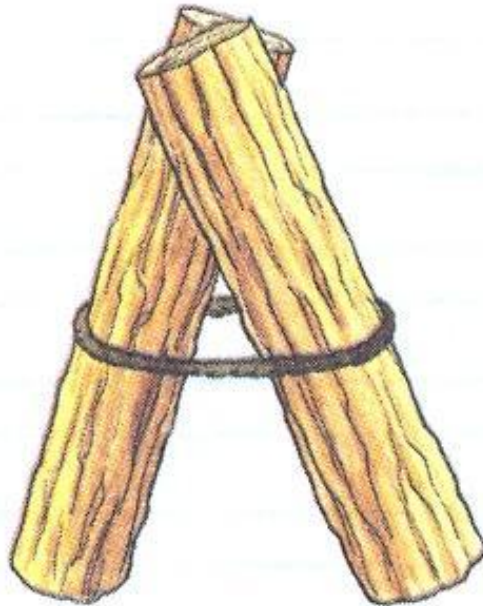
Щелкни мышкой – и увидишь, какая буква спряталась за окошком.

Игра пятая

«Узнай букву»




Помоги Ване узнать буквы.
На что они похожи?




Щелкни мышкой – и ты узнаешь, какую букву нарисовал художник.



Щелкни мышкой – и ты узнаешь, какую букву нарисовал художник.



Щелкни мышкой – и ты узнаешь, какую букву нарисовал художник.




Щелкни мышкой – и ты узнаешь, какую букву нарисовал художник.

Игра шестая

«Какая буква спряталась?»



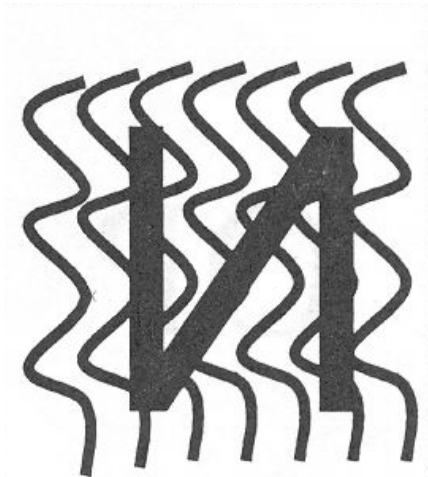

Попробуй угадать, какая буква спряталась на картинке.





1




2



3




4



Щелкни мышкой - и ты узнаешь правильный ответ!

Игра седьмая

«Прочитай слово»



Я О Т С А Я



Прочитай только правильно написанные буквы. Какое слово получилось?
Щелкни мышкой и «неправильные» буквы исчезнут. Щелкни еще раз – появится картинка.

С О Р А



Попробуй прочитав слово. Щелкни мышкой, чтобы увидеть его целиком.
Щелкни еще раз – и увидишь картинку.

Использованная литература:

1. Лалаева Р.И. Нарушения чтения. – СПб., 2002.
2. Мазанова Е.В. Коррекция оптической дисграфии. – М., 2008.
3. Хохлова С.П. Узнай буквы, прочитай слова. – М., 2007.

Картинки с интернет-ресурсов:

www.artsides.ru

<http://forum.materinstvo.ru>

www.goodclipart.ru

www.freelance.ru