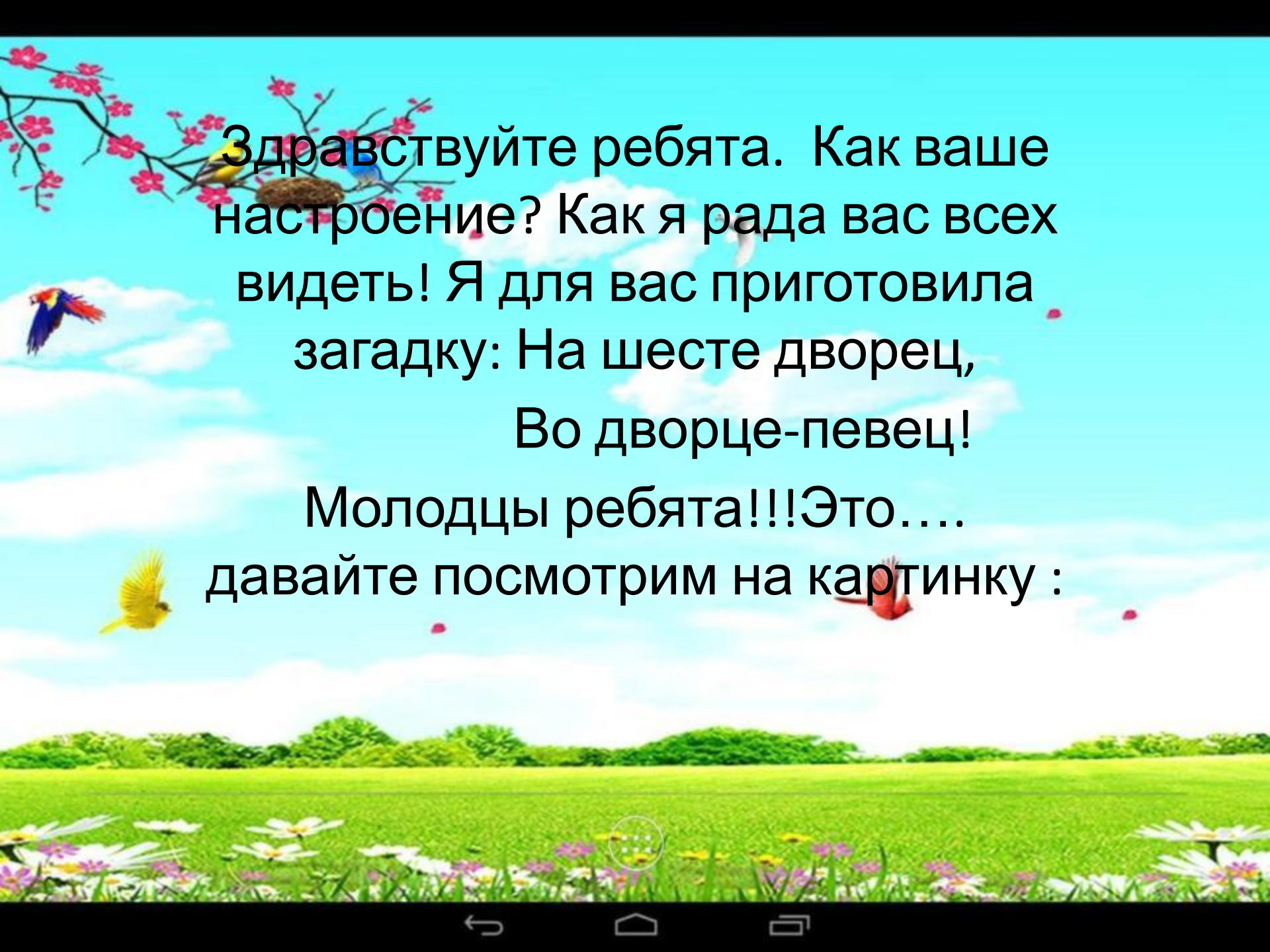
A vibrant spring landscape featuring a bright blue sky with scattered white clouds and pink cherry blossoms. In the foreground, a lush green field is filled with white daisies and purple flowers. Several colorful birds are depicted: a yellow bird and a blue bird perched on a branch with a nest, a white dove in flight, a colorful parrot, a yellow bird, and a red cardinal. The overall scene is bright and cheerful.

Скворцы

Выполнила воспитатель Гуляева
Татьяна Александровна

A vibrant spring landscape with a bright blue sky, white clouds, and a lush green field of daisies and purple flowers. Several colorful birds are flying, including a yellow bird, a blue and red parrot, and a red bird. A nest with two small birds is visible on a branch with pink blossoms in the upper left.

Здравствуйте ребята. Как ваше
настроение? Как я рада вас всех
видеть! Я для вас приготовила
загадку: На шесте дворец,
Во дворце-певец!
Молодцы ребята!!! Это....
давайте посмотрим на картинку :





Посмотрите, это скворец. Вот он какой, на шесте, да во «Дворце». Ах какой у него дворец! Нравится он вам? Красивый скворушка?

Послушайте пословицы про него : В дырявом скворечнике скворец не гнездится.

Видишь скворца – знать весна у крыльца.

Запоёт скворец возле дома — к добру.

А вот хочу спросить у вас , инетресно вам узнать как живет скворец? Что кушает? Как деток выводит? Тогда давайте посмотрим об этом дальше....



Скворец это певчая птица, к тому же перелетная-на зиму скворцы улетают в теплые страны, а весной возвращаются и поселяются в скворечниках которые приготовили для них люди или в пустых дуплах на деревьях. Строением и оперением скворцы напоминают черных дроздов, но отличаются меньшими размерами и манерой передвижения по земле: скворцы ходят, а дрозды прыгают.



Зимой, до начала линьки, перья покрываются белыми или бежевыми крапинками, особенно заметными на крыльях и груди. Сразу после весенней линьки оперение приобретает однотонный, бурый цвет.



Скворец так же как и , вспомним стихотворение Корнея Ивановича Чуковского:
**«Рано утром на рассвете
Умываются мышата,
И котята, и утята,
И жучки, и паучки»...** и скворцы, вы только посмотрите как чистят свои перышки



И как они купаются





И какой же красивый становится их окрас когда они чистые. Одно загляденье!





Скворцы живут везде, кроме Центральной и Южной Америки. В нашей стране они возвращаются к своим гнездовьям в феврале-марте, на севере – в начале мая, причем самочки прилетают позже скворцов. Скворец готовит дом для своей семьи. Зимой они живут стаями, а весной и летом небольшими группами по несколько пар. Чаще всего они живут в сельской местности-там им легче найти себе пропитание.



Чем питаются скворцы?

Ранней весной рацион скворцов составляет животная пища. После схода снега птицы охотно поедают дождевых червей и зимовавших личинок насекомых. С наступлением тепла скворцы охотятся на бабочек, кузнечиков, многоножек и пауков. Растительный рацион составляют семена зерновых культур, ягоды и различные фрукты: яблоки, груши, вишня, слива. Острым и изогнутым клювом скворцы с легкостью расщепляют скорлупу орехов или прокалывают кожуру жестких плодов.



Скворец на пепелище ищет жаренных жуков.


Скворец добыл личинку

жучка



Виктор Гончаров

Скворец строит гнездо




Скворцы полигамны и ищут пару только на период размножения, при чем самец нередко ухаживает за несколькими самками одновременно. Обустройством гнезда пара занимается совместно, используя прутьи, сухую листву, траву, шерсть и перья.

Кладка содержит от 4 до 6, иногда 7 яиц бледно-голубого цвета, весом около 7 г. Насиживание длится 11-13 дней, иногда самец подменяет самку. Вылупившиеся птенцы ведут себя очень тихо, а родители по нескольку десятков раз в сутки парой вылетают из гнезда, чтобы прокормить потомство.





Как вы думаете, зачем птенчики высунули свои клювики? (обычно детки отвечают – подышать 😊) Посмотрите следующий слайд



Так они кормят своих «желторотиков»
птенцов



И более подросших тоже



По началу дети употребляют только маленьких гусениц и червяков, затем родители приносят более жесткую пищу: жуков, улиток и кузнечиков. Через 3 недели пара начинает выманивать пугливое потомство из гнезда, вертясь неподалеку с кормом в клюве.

При благоприятных условиях скворец может прожить до 12 лет.

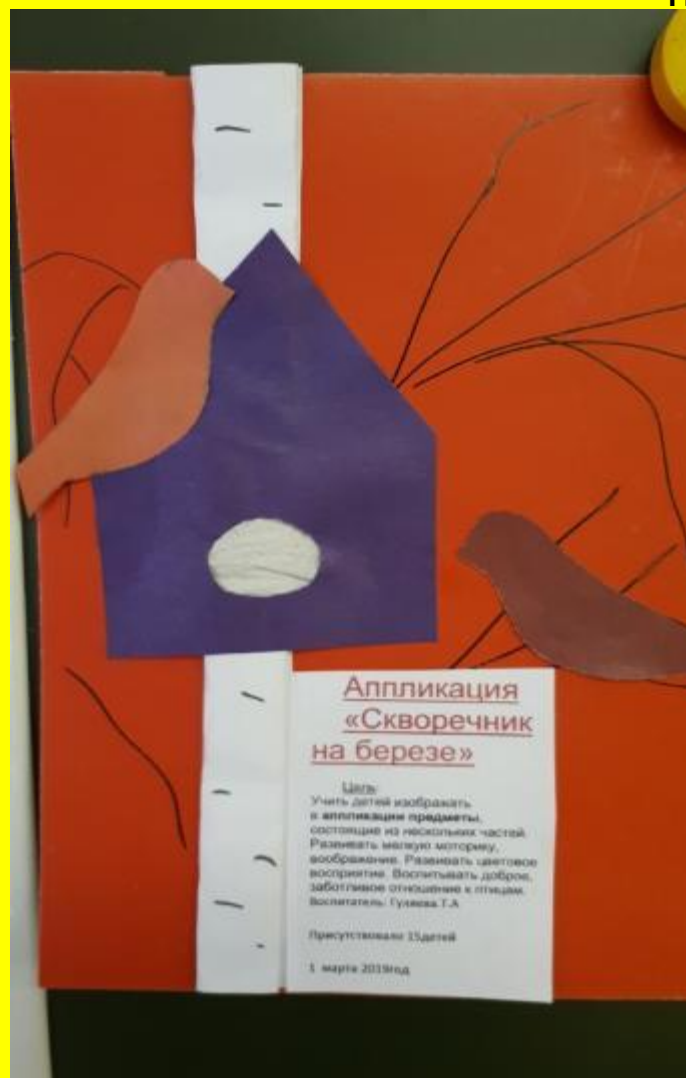


Понравился вам мой рассказ? Ну а теперь давайте немножко разомнемся, и сделаем вот весеннюю поделку.

ФИЗМИНУТКА: « СКВОРЕЧНИК»»

- Распилю пилой дощечки – вжик, вжик, вжик, вжик.
- Сколочу из них скворечник – тук, тук, тук, тук.
- Прилетайте птицы в гости – к нам, к нам, к нам, к нам.
- Мы скворечники повесим – тут и там, тут и там.

Нам понадобится листок для фона поделки, листок белой бумаги(для березы) и две птички . Сверните белый лист в трубочку, это будет наша береза. Нарисуйте на ней черным фломастером продольные линии как на березке и веточки березки, на которых будут сидеть птички.Затем приклейте на ствол дерева домик для птичек, и самих птичек. Наша поделка готова!



Спасибо за внимание!!!

