

Работа выполнена в рамках Мастер-класса
"Интерактивная раскраска в программе Microsoft
Office PowerPoint» на сайте [«Копилочка»](#)

Мастер-класс
"Интерактивная раскраска
в программе Microsoft
Office PowerPoint"



Интерактивный тренажер -



раскраска
"Снежинчик"

Начало

Выполнила: ученица 6"Б" класса
Кузьмина Екатерина
Руководитель: учитель информатики
Поспелова Г. В.

МБОУ «СОШ №20»
Г. Новомосковска



Когда Мари узнала о тайне Щелкунчика,
она очень захотела расколдовать его,
но ей понадобится ваша помощь.

Для этого выбирайте
правильный ответ из четырех.

Удачи!

Поеха
ли!


Какой праздник наступил в этой сказке?

Новый год

День
рождения

Рождество

8 марта




Кем был Щелкунчик до превращения в куклу?

Простым
человеком

Принцем

Куклой

Мышиным
королем




Кто заколдовал Щелкунчика?

Мышиный
король

Ведьма

Фея

Баба Яга




Откуда у Мари появился Щелкунчик?

Нашла на
улице

Подарили
родители

Купила в
магазине

Нашла
под елкой




Какую травму получила Мари в бою с Мышиным королем?

Сломала
ногу

Ударилась
головой

Поранила
руку

Поранила
ногу




От чего Мари спасла Щелкунчика?

От пожара

От урагана

От цунами

От потопа




Куда отправилась Мари для снятия чар с Щелкунчика?

В королевство
кривых зеркал

В волшебный
парк

В страну
дураков

В кукольное
царство




Где находится предмет, который нужен был Щелкунчику для снятия чар?

На
огромной
стене

В подвале

На
верхушке
елки

В сундуке




Что надо было Щелкунчику для снятия чар?

Молодильные
яблочки

Орех Кракатук

Волшебная
палочка

Звездная
пыль




Чем закончилась сказка?

Свадьбой

Пиром

Балом

Разлукой



МОЛОДЦЫ!



Щелкунчик расколдован!



Источники информации:

1. Мастер-класс **Фокиной Лидии Петровны**, учитель начальных классов МКОУ «СОШ ст. Евсино» Искитимского района Новосибирской области
2. http://img1.liveinternet.ru/images/attach/b/4/103/124/103124941_112.jpg - Маша и Щелкунчик
3. <http://www.raskrasimka.ru/raskraski-dlja-detej/raskraski-multfilmy/koty-aristokraty.html> - раскраска «Коты аристократы»
4. http://static.starlook.ru/img/9921090.image_page_big.3045953671.jpg – Фон слайдов
5. <http://forum.myjane.ru/weblogs/upload/3575/1608362153488803970027d.gif> - звезды

